

RELATÓRIO

E CONTAS

2 0 2 5

ÍNDICE

<u>Caracterização da ANMP e sua atividade</u>	<u>3</u>
<u>Análise económico-financeira</u>	<u>5</u>
<u>Anexo ao Balanço e às Demonstrações Financeiras</u>	<u>16</u>
<u>Balanço</u>	<u>25</u>
<u>Demonstração de Resultados</u>	<u>26</u>
<u>Demonstração de Fluxos de Caixa</u>	<u>27</u>
<u>Demonstração das alterações de Capital Próprio</u>	<u>28</u>
<u>Relatório e Parecer Conselho Fiscal</u>	<u>29</u>

RELATÓRIO DE GESTÃO E CONTAS DA ANMP RESPEITANTES AO EXERCÍCIO FINDO EM 31 DE DEZEMBRO DE 2025

1. CARACTERIZAÇÃO DA ANMP E DA SUA ACTIVIDADE

A Associação Nacional de Municípios Portugueses (ANMP) é uma entidade de direito privado e de utilidade pública, tendo sido constituída através de escritura pública em 22 de fevereiro de 1985.

A ANMP rege-se pelos seus Estatutos e subsidiariamente pelas competentes disposições do Código Civil. Pela sua natureza jurídica esta Associação encontrava, até ao final do ano de 2009, o seu enquadramento contabilístico no Plano Oficial de Contabilidade – POC, atualmente revogado pelo Sistema de Normalização Contabilístico, com efeitos no exercício em análise.

A ANMP tem como fim geral a promoção, defesa, dignificação e representação do Poder Local e, em especial:

- A representação e defesa dos Municípios e das Freguesias perante os órgãos de soberania;
- A realização de estudos e projetos sobre assuntos relevantes do Poder Local;
- A criação e manutenção de serviços de consultadoria e assessoria técnico-jurídica destinada aos seus membros;
- O desenvolvimento de ações de informação dos Eleitos Locais e de formação e aperfeiçoamento profissional do pessoal da administração local;
- A troca de experiências e informações de natureza técnico-administrativa entre os seus membros;
- A representação dos seus membros perante as organizações nacionais ou internacionais.

Os membros da ANMP

São membros da ANMP os Municípios Portugueses e Associações de Municípios que declarem aderir à Associação mediante deliberação do órgão executivo e aprovação pelo órgão deliberativo.

Nas realizações da ANMP poderão participar, sem direito a voto, representantes de autarquias ou coletividades territoriais afins de países de língua oficial portuguesa.

Os Órgãos da ANMP

Os órgãos da Associação Nacional de Municípios Portugueses são:

- Congresso Nacional, órgão máximo composto por 3 delegados de cada Município;
- Conselho Geral, órgão deliberativo entre Congressos;
- Conselho Diretivo, órgão executivo;
- Conselho Fiscal, que tem por incumbência o controlo e fiscalização no domínio financeiro e patrimonial;
- Conselho Consultivo.

Organização Interna

A atividade diária da ANMP é desenvolvida a partir da sua sede nacional, localizada em Coimbra, onde funcionam os seguintes serviços:

- Secretário-Geral (SG) é o responsável pela direção dos serviços da ANMP, pela gestão corrente dos seus assuntos administrativos e financeiros e pela direção dos seus recursos técnicos e humanos;
- Gabinete de Apoio Secretário-Geral;
- Secretário-Geral Adjunto;
- Assessoria de Comunicação e Imagem;
- Gabinete de Ambiente, Ordenamento e Gestão de Recursos Humanos;
- Gabinete de Financiamento Local;
- Gabinete Jurídico, da Descentralização e Área Social;
- Gabinete de Informática e Digitalização;
- Gabinete de Relações Internacionais, Secções e Eventos;

A ANMP mantém em funcionamento uma delegação em Lisboa, para apoio aos seus associados.



2. ANÁLISE ECONÓMICO-FINANCEIRA

RENDIMENTOS

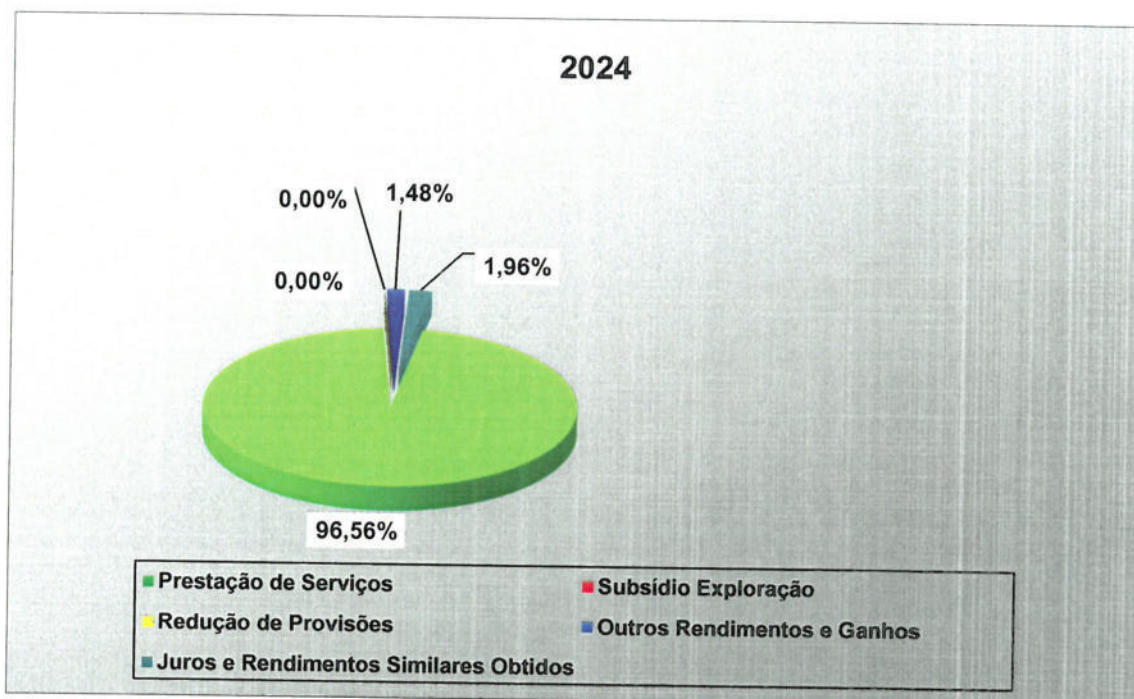
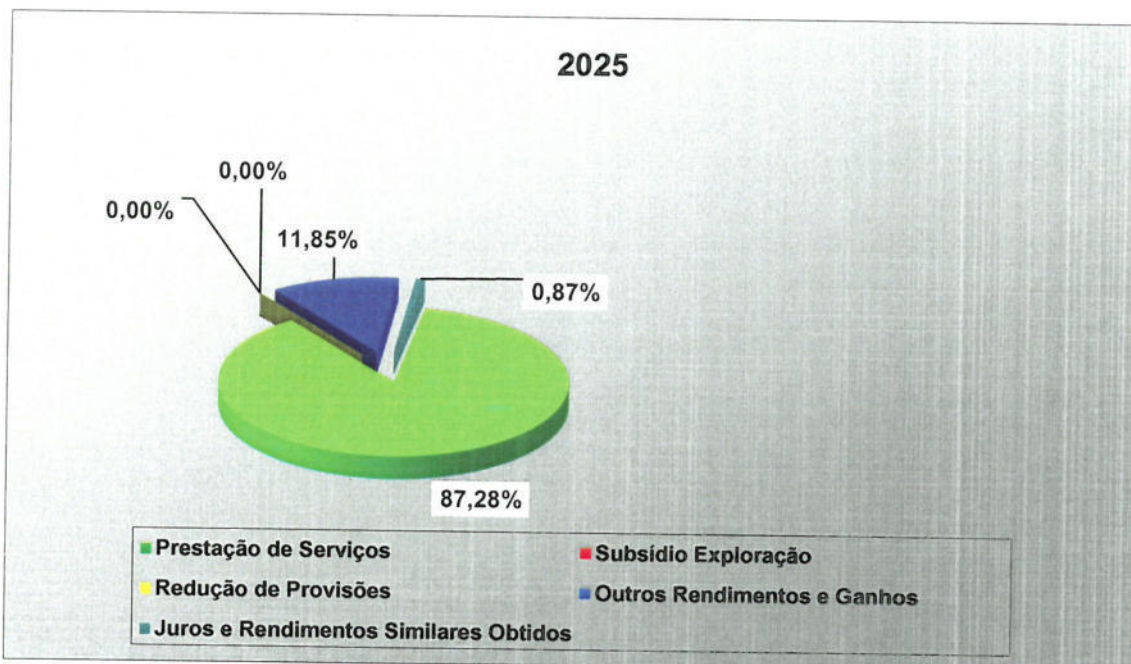
Rubricas	Euros	
	2025 (b)	2024 (a)
Prestações de Serviços	1.954.603,65	1.766.938,63
Subsídios à Exploração	-----	-----
Reversões de Provisões	-----	-----
Outros Rendimentos e Ganhos	265.394,00	27.126,76
Juros, Dividendos e Outros Rendimentos Similares	19.424,35	35.840,40
Total	2.239.422,00	1.829.905,79

Os rendimentos da ANMP incluem:

- Rendimentos de quotizações de associadas, inscrições em congressos, seminários e outras organizações da ANMP;
- Rendimentos provenientes de outros proveitos suplementares tais como apoios recebidos para a realização de eventos e outras iniciativas da ANMP;
- Juros e outros rendimentos similares;
- Rendimentos relacionados com exercícios findos.

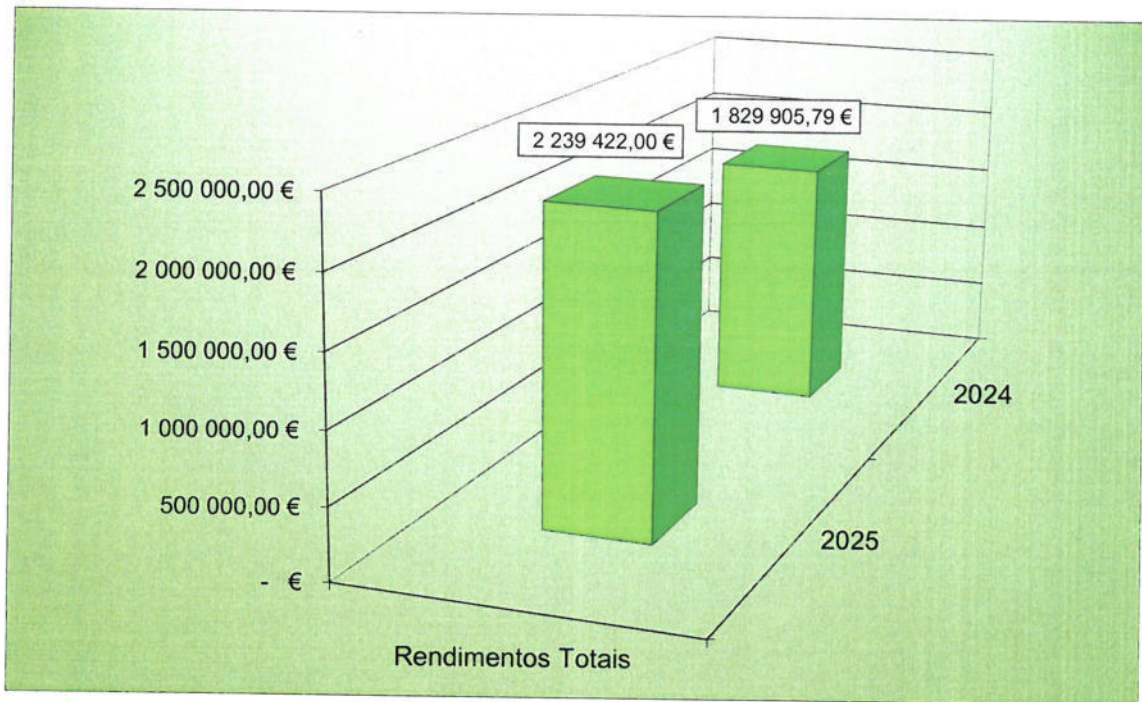
Handwritten signature/initials in blue ink.

COMPOSIÇÃO DOS RÉDITOS



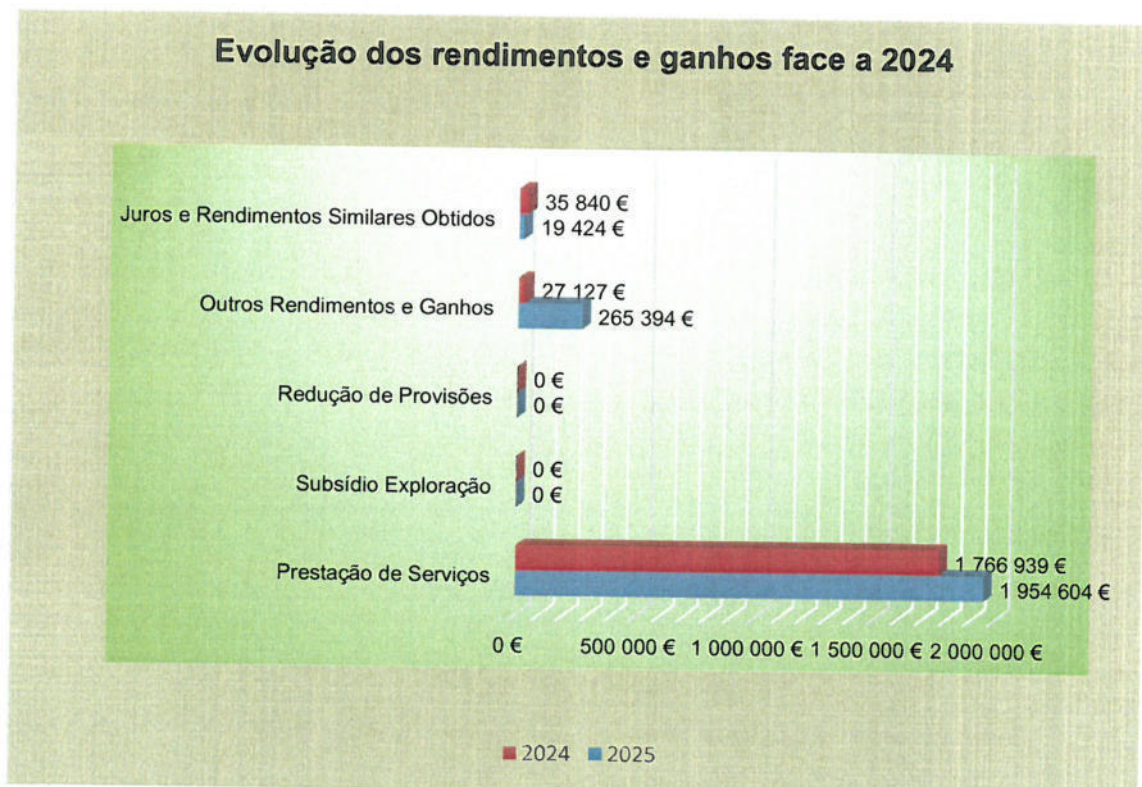
As quotizações dos associados representam quase a totalidade dos recursos que a ANMP dispõe para financiar a sua atividade. Os outros rendimentos e ganhos obtidos em 2025 referem-se essencialmente às inscrições no XXVII Congresso da ANMP, aos patrocínios obtidos e aos juros de depósitos bancários obtidos durante o exercício.

EVOLUÇÃO DOS RENDIMENTOS E GANHOS FACE A 2024



Os rendimentos e ganhos totais da ANMP sofreram um acréscimo de cerca de 22,38% relativamente ao ano de 2024.

Esta dinâmica pode ser observada através da figura que abaixo se apresenta:



Este acréscimo está sobretudo refletido nas contas 7211 – Quotizações, 7212 - Inscrições Congresso, 781621 – Patrocínio Congresso, de acordo com quadro que se segue:

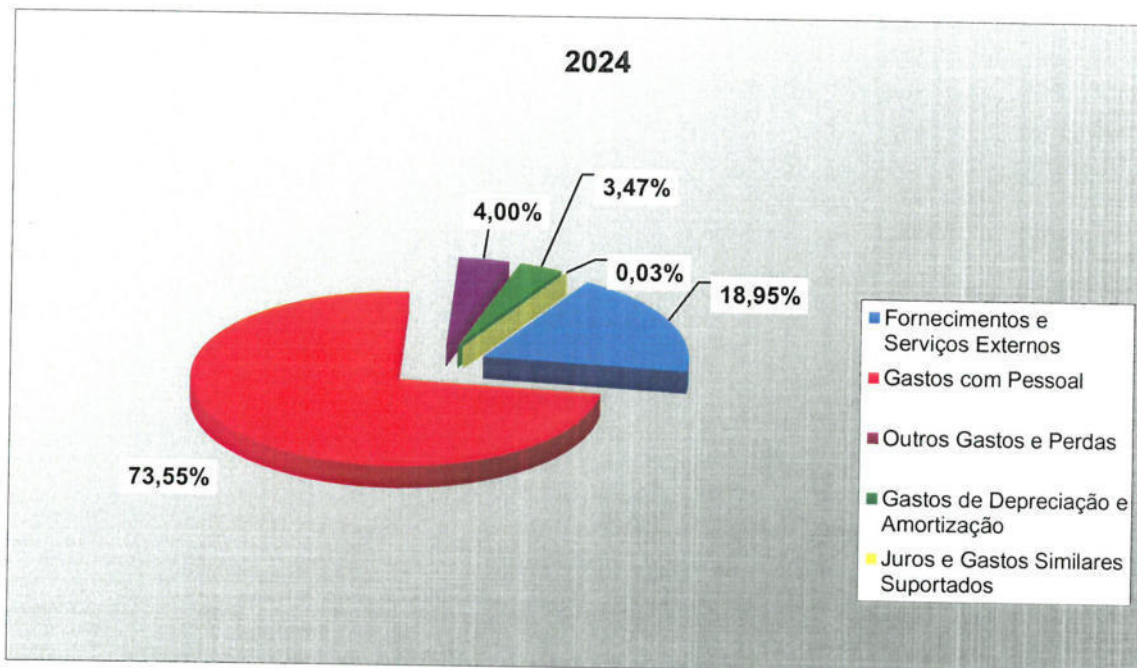
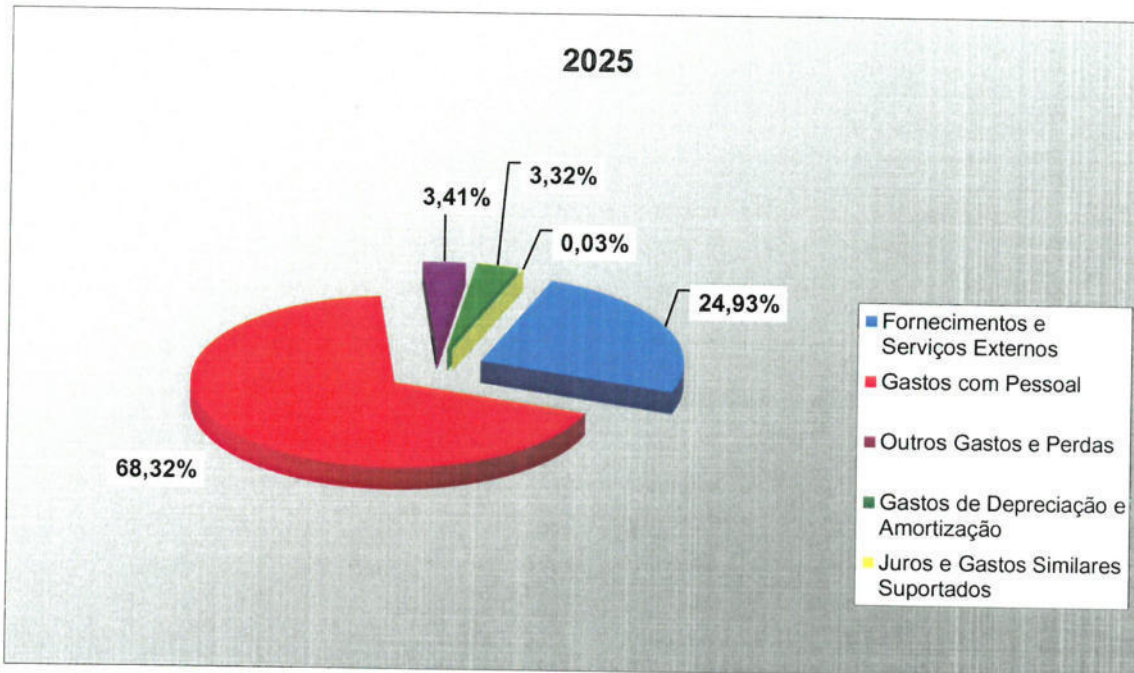
	Rúbrica	2025	2024	Variação
72	Prestação de Serviços	1 954 603,65 €	1 766 938,63 €	187 665,02 €
721	Associadas	1 954 603,65 €	1 766 938,63 €	187 665,02 €
7211	Quotizações	1 800 923,65 €	1 768 038,63 €	32 885,02 €
7212	Inscrições Congresso	153 680,00 €	- 1 100,00 €	154 780,00 €
75	S. Exploração	- €	- €	- €
7531	POCI-05-5762-FSE.000117	- €	- €	- €
76	Reversões	- €	- €	- €
763	De Provisões	- €	- €	- €
7638	Outras Provisões	- €	- €	- €
78	Outros rendimentos e ganhos	265 394,00 €	27 126,76 €	238 267,24 €
781	Rendimentos suplementares	265 394,00 €	5 480,00 €	259 914,00 €
7816	O. Rendimentos suplementares	265 394,00 €	5 480,00 €	259 914,00 €
78162	Patrocínios	265 394,00 €	5 480,00 €	259 914,00 €
781621	Patrocínio Congresso	260 000,00 €	- €	260 000,00 €
781623	Patrocínio Prémio de Jornalismo	5 394,00 €	5 480,00 €	- 86,00 €
787	Rendimentos e ganhos em investimentos	- €	- €	- €
7871	Alienações	- €	- €	- €
788	Outros	- €	21 646,76 €	- 21 646,76 €
7881	Correcções períodos anteriores	- €	396,25 €	- 396,25 €
78811	Correcções períodos anteriores	- €	396,25 €	- 396,25 €
7883	Imputação de Subsídios para o Investimento	- €	- €	- €
78831	Complete 2020 - POCI	- €	- €	- €
7888	Outros não especificados	- €	21 250,51 €	- 21 250,51 €
79	Juros, dividendos e outros rendimentos similares	19 424,35 €	35 840,40 €	- 16 416,05 €
791	Juros obtidos	19 424,35 €	35 840,40 €	- 16 416,05 €
7911	De depósitos	19 424,35 €	35 840,40 €	- 16 416,05 €
79112	De depósitos a prazo	19 424,35 €	35 840,40 €	- 16 416,05 €
TOTAL		2 239 422,00 €	1 829 905,79 €	409 516,21 €

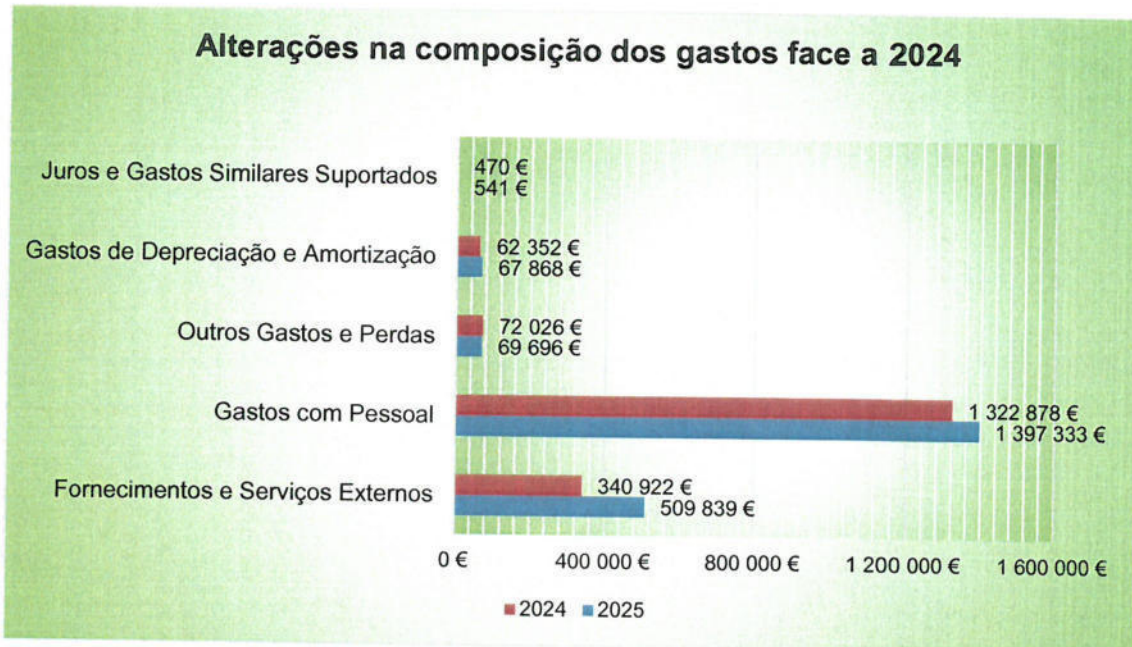
GASTOS

Em 2025 os gastos totais da ANMP cifraram-se em 2 045 276,59 euros.

Rubricas	2025 (b)	2024 a)	Variação (b/a)
Fornecimentos e Serviços Externos	509 838,86 €	340 922,14 €	49,55%
Gastos com o Pessoal	1 397 333,19 €	1 322 877,79 €	5,63%
Outros Gastos e Perdas	69 695,96 €	72 026,35 €	-3,24%
Gastos de Depreciação e Amortização	67 868,03 €	62 352,30 €	8,85%
Juros e Gastos Similares Suportados	540,55 €	469,82 €	15,05%
TOTAL	2 045 276,59 €	1 798 648,40 €	13,71%

COMPOSIÇÃO DOS GASTOS





Recursos humanos

Para este montante contribuíram com grande expressão os Gastos com Pessoal, que no final do ano de 2025 somavam 1.397.333,19 euros.

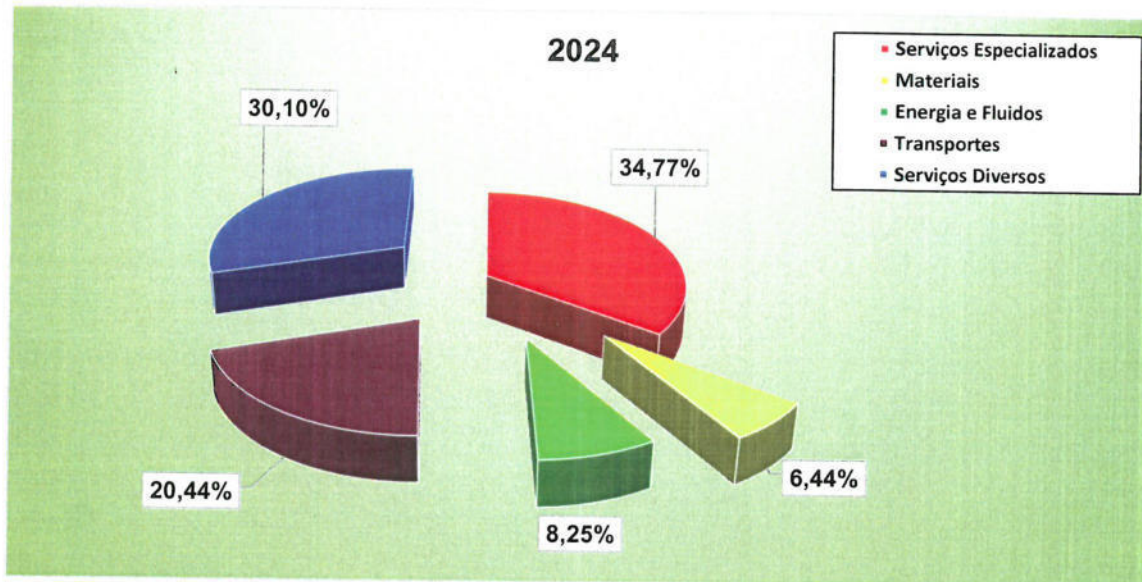
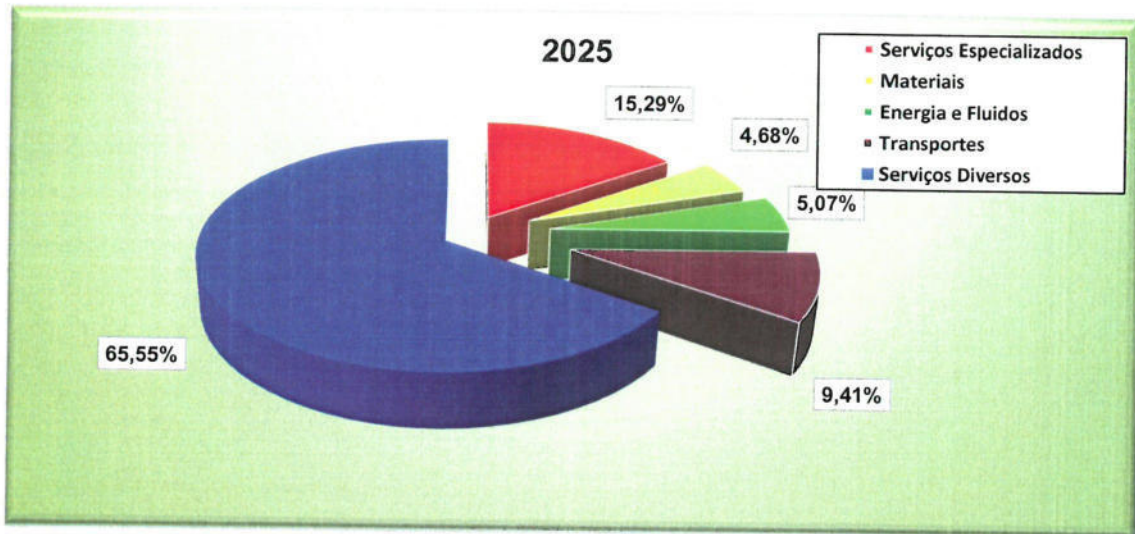
No âmbito dos serviços de higiene, segurança e saúde no trabalho, foram realizados exames e consultas médicas aos funcionários da ANMP.

NÚMERO DE PESSOAS AO SERVIÇO A 31 DE DEZEMBRO DE 2025

CATEGORIA PROFISSIONAL	NÚMERO
Dirigentes Superiores de 1.º Grau	1
Dirigentes Superiores de 2.º Grau	1
Técnicos Superiores	17
Assistentes Técnicos	5
Assistentes Operacionais	4
TOTAL	28

FORNECIMENTOS E SERVIÇOS EXTERNOS

COMPOSIÇÃO DA RUBRICA FORNECIMENTO E SERVIÇOS EXTERNOS



Os Fornecimentos e Serviços Externos atingiram em 2025, o valor de 509 839 Euros. No cômputo geral esta rubrica sofreu um acréscimo de 49,55 % relativamente ao ano de 2024. Este acréscimo está sobretudo relacionado com os custos relacionados com a organização e realização do XXVII Congresso da ANMP.

Os restantes custos de FSE referem-se a:

- o Serviços especializados;
- o Vigilância e segurança;
- o Honorários pagos a terceiros;
- o Conservação e reparação;
- o Ferramentas e utensílios;
- o Material de escritório;
- o À aquisição de materiais, energia e fluidos (combustíveis) necessários para cobrir necessidades de funcionamento;
- o Serviços de comunicação;
- o Deslocações e estadas;
- o Outros Serviços contratados na prossecução das atividades desta Associação.

Assim compostos, os Fornecimentos e Serviços Externos representaram em 2025, 24,93% do total dos gastos da ANMP.

Aprovisionamento

As compras efetuadas pela ANMP seguem as regras estabelecidas pelo Código dos Contratos Públicos e obedecem aos normativos consagrados pela Lei dos Compromissos e Pagamentos em Atraso (LCPA), classificando-se, neste âmbito, como uma entidade sem pagamentos em atraso.

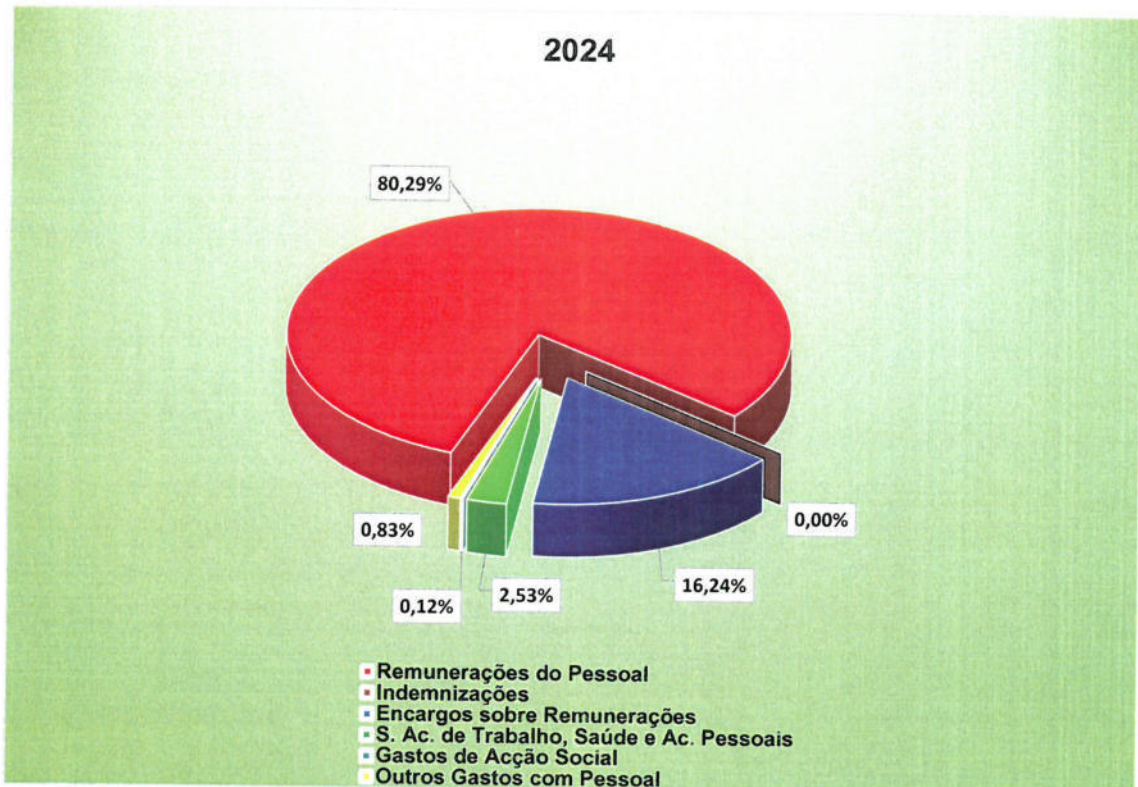
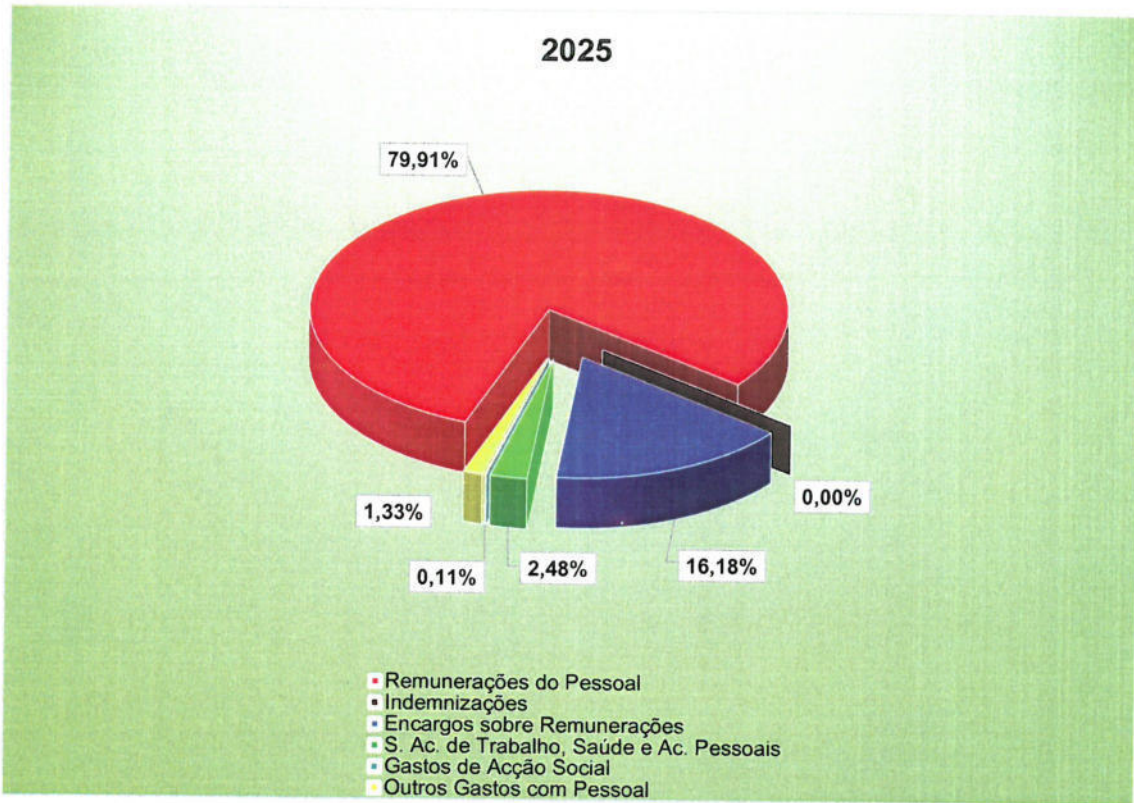
Juros e Gastos Similares suportados

A ANMP não recorreu a qualquer empréstimo bancário, pelo que os gastos financeiros, no valor de 540,55 euros, e assumidos por esta associação, referem-se, sobretudo a serviços e comissões bancárias cobrados ao longo do ano.

Outros Gastos e Perdas

Cumpra ainda salientar que na rubrica Outros Gastos e Perdas continua a ter muita relevância o pagamento de quotizações ao CCRE (Conseil des Communes et Régions D'Europe) e CGLU (Cités et Gouvernements Locaux Unis).

COMPOSIÇÃO DOS GASTOS COM PESSOAL





COMPOSIÇÃO DOS GASTOS COM PESSOAL		
	2025	2024
Remunerações do Pessoal	1 116 587 €	1 062 155 €
Indemnizações	- €	- €
Encargos sobre Remunerações	226 131 €	214 797 €
Seguros de Acidentes de Trabalho	34 308 €	33 449 €
Gastos de Ação Social	1 482 €	1 534 €
Outros Gastos com Pessoal	18 254 €	10 943 €
TOTAL	1 397 033 €	1 322 878 €

Resultado

Do confronto de rendimentos e gastos acima analisados, obtém-se um resultado positivo de 194 145,41 euros, conforme mapa abaixo.

Rubricas	2025	2024
Rendimentos	2 239 422,00 €	1 829 905,79 €
Gastos	2 045 276,59 €	1 798 648,40 €
Resultado antes do Imposto	194 145,41 €	31 257,39 €

Da leitura dos gráficos que ilustram as variações ocorridas nos custos da ANMP, e também observadas no mapa de Demonstrações de Resultados, verifica-se que houve um acréscimo global do nível de gastos de cerca de 13,71 % para um nível de receita superior em cerca 22,38% face ao ano anterior, conforme os seguintes mapas:

Composição de Gastos					
2025		%	2024		Varição
Fornecimentos e Serviços Externos	509 838,86 €	24,93%	Fornecimentos e Serviços Externos	340 922,14 €	18,95% 49,55%
Gastos com Pessoal	1 397 333,19 €	68,32%	Gastos com Pessoal	1 322 877,79 €	73,55% 5,63%
Outros Gastos e Perdas	69 695,96 €	3,41%	Outros Gastos e Perdas	72 026,35 €	4,00% -3,24%
Gastos de Depreciação e Amortização	67 868,03 €	3,32%	Gastos de Depreciação e Amortização	62 352,30 €	3,47% 8,85%
Juros e Gastos Similares Suportados	540,55 €	0,03%	Juros e Gastos Similares Suportados	469,82 €	0,03% 15,05%
	2 045 276,59 €	100%		1 798 648,40 €	100% 13,71%

COMPOSIÇÃO DE RÉDITOS					
2025		%	2024		Varição
Prestação de Serviços	1 954 603,65 €	87,28%	Prestação de Serviços	1 766 938,63 €	96,56% 10,62%
Subsídio Exploração	- €	0,00%	Subsídio Exploração	- €	0,00% 0,00%
Redução de Provisões	- €	0,00%	Redução de Provisões	- €	0,00% 0,00%
Outros Rendimentos e Ganhos	265 394,00 €	11,85%	Outros Rendimentos e Ganhos	27 126,76 €	1,48% 878,35%
Juros e Rendimentos Similares Obtidos	19 424,35 €	0,87%	Juros e Rendimentos Similares Obtidos	35 840,40 €	1,96% 0,00%
Total	2 239 422,00 €	100%	Total	1 829 905,79 €	100% 22,38%

ANEXO AO BALANÇO E DEMONSTRAÇÃO DE RESULTADOS

1 – IDENTIFICAÇÃO DA ENTIDADE:

1.1. Designação da entidade

Associação Nacional de Municípios Portugueses

1.2. Sede

Avenida Marnoco e Sousa, n.º 52, em Coimbra

1.3. NIPC

501 627 413

1.4. Natureza da Atividade

A Associação Nacional de Municípios Portugueses (ANMP) é uma entidade de direito privado e de utilidade pública, tendo sido constituída em 22 de fevereiro de 1985. A ANMP tem como fim geral a promoção, defesa, dignificação e representação do Poder Local.

1.5. Sempre que não exista outra referência os montantes encontram-se expressos em unidades de euro.

2 – REFERENCIAL CONTABILÍSTICO DE PREPARAÇÃO DAS DEMONSTRAÇÕES FINANCEIRAS

1.1. Referencial Contabilístico de Preparação das Demonstrações Financeiras

As demonstrações financeiras foram preparadas de acordo com o Sistema de Normalização Contabilística (SNC), aprovado pelo Decreto-Lei n.º 158/2009, de 13 de julho de 2010, face ao previsto no n.º 2 do art.º 3.º desse diploma, no disposto das normas contabilísticas e de relato financeiro (NCRF), aprovadas pelo Aviso n.º 15655/2009, de 7 de setembro, com as consequentes adaptações em função das necessidades de relato financeiro (NCFR) da ANMP.

1.2. Indicação e justificação das disposições do SNC que, em casos excecionais, tenham sido derrogadas e dos respetivos efeitos nas demonstrações financeiras, tendo em vista a necessidade de estas darem uma imagem verdadeira e apropriada do ativo, do passivo e dos resultados da entidade.

No presente exercício não foram derrogadas quaisquer disposições do SNC.

1.3. Indicação e comentário das contas do Balanço e da Demonstração de Resultados cujos conteúdos não sejam comparáveis com os do exercício anterior

Os valores constantes das demonstrações financeiras do período findo em 31 de dezembro de 2024 são comparáveis em todos os aspetos significativos com os valores do exercício de 2025.

3 – PRINCIPAIS POLÍTICAS CONTABILÍSTICAS

3.1. Bases de mensuração usadas na preparação das demonstrações financeiras

As demonstrações financeiras anexas foram elaboradas a partir dos livros e registos contabilísticos da ANMP, de acordo com as normas contabilísticas e de relato financeiro.

ACTIVOS FIXOS TANGÍVEIS

Os ativos fixos tangíveis adquiridos até 1 de janeiro de 2009 (*data de transição para NCRF*), encontram-se registados ao seu custo de aquisição de acordo com os princípios contabilísticos geralmente aceites em Portugal até àquela data, deduzido das amortizações acumuladas e de perdas por imparidade.

Os ativos fixos tangíveis adquiridos após aquela data encontram-se registados ao custo de aquisição, deduzido das correspondentes depreciações e das perdas por imparidade acumuladas.

As depreciações são calculadas, após a data em que os bens estejam disponíveis para serem utilizados, pelo método da linha reta em conformidade com o período de vida útil estimado para cada grupo de bens.

As despesas de conservação e reparação que não aumentem a vida útil dos ativos nem resultem em benfeitorias ou melhorias significativas nos elementos dos ativos fixos tangíveis são registadas como gastos do exercício em que ocorrem.

As mais ou menos-valias resultantes da venda ou abate do ativo fixo tangível são determinadas como a diferença entre o preço de venda e o valor líquido contabilístico na data de alienação ou abate, sendo registadas na Demonstração dos resultados nas rubricas outros rendimentos e ganhos ou outros gastos e perdas.



LOCAÇÕES (NCRF 9)

Os contratos de locação são classificados como locações financeiras se, através deles, forem transferidos substancialmente todos os riscos e vantagens inerentes à propriedade do ativo e como locações operacionais se, através deles, não forem transferidos substancialmente todos os riscos e vantagens inerentes à posse do ativo.

A classificação das locações em financeiras ou operacionais depende da substância da transação e não da forma do contrato.

Os ativos fixos tangíveis adquiridos mediante contratos de locação financeira, bem como as correspondentes responsabilidades, são contabilizados reconhecendo os ativos fixos tangíveis e as depreciações acumuladas correspondentes e as dívidas pendentes de liquidação de acordo com o plano financeiro contratual. Adicionalmente, os juros incluídos no valor das rendas e as depreciações dos ativos fixos tangíveis são reconhecidos como gastos na Demonstração dos resultados do exercício a que respeitam.

Nas locações consideradas como operacionais, as rendas devidas são reconhecidas como gastos na Demonstração dos resultados numa base linear durante o período do contrato de locação.

IMPARIDADE DE ACTIVOS (NCRF 12)

À data do Balanço é efetuada uma avaliação da existência objetiva de imparidades das quais resulte, nomeadamente, um impacto adverso decorrente de eventos ou alterações de circunstâncias que indiquem que o valor pelo qual os ativos se encontram reconhecidos possa não ser recuperável.

Sempre que a quantia escriturada do ativo for superior à sua quantia recuperável, deve ser reconhecida uma perda por imparidade, registada de imediato na Demonstração dos resultados na rubrica de Perdas por imparidade.

RÉDITO (NCRF 20)

O rédito é valorizado pelo justo valor da contraprestação recebida ou a receber.

O rédito proveniente da venda de bens é reconhecido quando todas as seguintes condições são satisfeitas:

- Todos os riscos e vantagens da propriedade dos bens foram transferidos para o comprador;
- A entidade não mantém qualquer controlo sobre os bens vendidos;
- O montante do rédito pode ser valorizado com fiabilidade;

- É provável que benefícios económicos futuros associados à transação fluam para a Entidade;

- Os custos suportados ou a suportar com a transação podem ser valorizados com fiabilidade.

O rédito proveniente das prestações de serviços é reconhecido, líquido de impostos, pelo justo valor do montante a receber.

O rédito proveniente da prestação de serviços é reconhecido com referência à fase de acabamento da transação à data de relato, desde que todas as seguintes condições sejam satisfeitas:

- O montante do rédito pode ser mensurado com fiabilidade;

- É provável que benefícios económicos futuros associados à transação fluam para a Entidade;

- Os custos suportados ou a suportar com a transação podem ser valorizados com fiabilidade;

- A fase de acabamento da transação à data de relato pode ser valorizada com fiabilidade.

O rédito de juros é reconhecido utilizando o método do juro efetivo, desde que seja provável que benefícios económicos fluam para a Entidade e o seu montante possa ser valorizado com fiabilidade.

CONTABILIZAÇÃO DOS SUBSÍDIOS DO GOVERNO E DIVULGAÇÃO DE APOIOS DO GOVERNO (NCRF 22)

Os subsídios podem dividir-se basicamente em subsídios á exploração e subsídios ao investimento.

Subsídios á exploração são os que têm como objetivo principal cobrir défices de exploração, compensar produtores pela prática de preços regulamentados, subsídios para abate de bens, ou compensar a empresa por incorrer em determinados gastos.

Os subsídios ao investimento destinam-se ao investimento direto em ativos, equipamento produtivo, intangíveis entre outros.

O beneficiário obriga-se a cumprir um plano de investimentos que terá de comprovar e que será objeto de inspeção e fiscalização por parte do organismo que concedeu o subsídio.

Subsídios á exploração não reembolsáveis

Os subsídios á exploração são reconhecidos contabilisticamente, imediatamente, como rendimentos a reconhecer na demonstração de resultados do período.

Poderá existir, eventualmente, periodização económica, ou seja, reconhecer os rendimentos á medida que determinados gastos decorrentes do protocolo estabelecido com a entidade que concedeu o subsídio, vão sendo incorridos.

O critério de contabilização destes subsídios é, assim, muito claro, devem ser levados a resultados à medida que os gastos que pretendem compensar são incorridos.

Subsídios ao investimento não reembolsáveis

Os subsídios não reembolsáveis relacionados com ativos tangíveis e intangíveis devem ser inicialmente reconhecidos nos capitais próprios e subsequentemente:

- Quanto aos que respeitam a ativos tangíveis depreciáveis e intangíveis com vida útil definida, são imputados numa base sistemática como rendimentos durante os períodos necessários para balanceá-los com os gastos relacionados que se pretende que eles compensem (depreciações).

EFEITOS DE ALTERAÇÕES EM TAXAS DE CÂMBIO (NCRF 23)

As transações em moeda estrangeira são convertidas para a moeda funcional à taxa de câmbio da data da transação.

À data de fecho é efetuada a atualização cambial de saldos (itens monetários) em aberto, aplicando a taxa de câmbio em vigor a essa data. As diferenças de câmbio, favoráveis e desfavoráveis, originadas pelas diferenças entre as taxas de câmbio em vigor na data das transações e as vigentes na data das cobranças, dos pagamentos ou à data do Balanço, são registadas como rendimentos e/ou gastos na Demonstração dos resultados do exercício na rubrica de ganhos/perdas cambiais.

INSTRUMENTOS FINANCEIROS

Os instrumentos financeiros encontram-se valorizados de acordo com os seguintes critérios:

Associados e outras dívidas de terceiros

As dívidas de associados ou de outros terceiros são registadas pelo seu valor nominal dado que não vencem juros e o efeito do desconto é considerado imaterial.



Fornecedores e outras dívidas a terceiros

As dívidas a fornecedores ou a outros terceiros são registadas pelo seu valor nominal dado que não vencem juros e o efeito do desconto é considerado imaterial.

Periodizações

As transações são contabilisticamente reconhecidas quando são geradas, independentemente do momento em que são recebidas ou pagas. As diferenças entre os montantes recebidos e pagos e os correspondentes rendimentos e gastos são registados nas rubricas outras contas a receber e a pagar e Diferimentos.

Caixa e Depósitos bancários

Os montantes incluídos na rubrica caixa e seus equivalentes correspondem aos valores em caixa e depósitos bancários, ambos imediatamente realizáveis e sem perda de valor.

Benefícios de empregados

Benefícios a curto prazo: incluem ordenados, salários, contribuições para a segurança social, subsídio de alimentação, subsídios de férias e de Natal, e quaisquer outras retribuições adicionais decididas pontualmente pelo Conselho Diretivo.

Estes benefícios são contabilizados no mesmo período temporal em que o empregado prestou o serviço, numa base não descontada por contrapartida do reconhecimento de um passivo que se extingue com o pagamento respetivo.

Eventos subsequentes

Não existem eventos subsequentes suscetíveis de divulgação

4 - Desagregação dos valores inscritos na rubrica de caixa e em depósitos bancários.

DESCRIÇÃO	CONTA	MONTANTE
TOTAL CAIXA	11	2 197,75 €
DEPÓSITOS À ORDEM	12	736 521,25 €
DEPÓSITO A PRAZO	13	1 300 000,00 €
TOTAL DE CAIXA E DEPÓSITOS		2 038 719,00 €

5 – ATIVOS FIXOS TANGÍVEIS:

- a) Os ativos fixos tangíveis adquiridos encontram-se registados ao custo de aquisição, deduzido das correspondentes depreciações e das perdas por imparidades acumuladas;
- b) As amortizações são calculadas pelo método de quotas constantes, numa base anual, de acordo com as taxas aplicáveis por Lei
- c) Vidas úteis ou as taxas de depreciação usadas são as aplicáveis por Lei;
- d) Quantia escriturada bruta e depreciação acumulada (agregada com perdas por imparidade acumuladas) no início e no fim do período; e reconciliação da quantia escriturada no início e no fim do período mostrando as adições, as revalorizações, as alienações, os ativos classificados como detidos para venda, as amortizações, as perdas de imparidade e suas reversões e outras alterações, de acordo com o seguinte quadro:

Descrição	31/12/2024	Adições	Abates/ Transferências	31/12/2025
Edifícios e outras construções	1 788 079,15 €			1 788 079,15 €
Equipamento de transporte	156 241,88 €			156 241,88 €
Equipamento Administrativo	326 776,32 €			326 776,32 €
Outros ativos tangíveis	511 639,40 €	42 928,38 €		554 567,78 €
Ativo Bruto Tangível	2 782 736,75 €	42 928,38 €		2 825 665,13 €
Depreciações Acumuladas	1 443 487,75 €	63 155,55 €		1 506 643,30 €
Ativo Líquido Tangível	1 339 249,00 €			1 319 021,83 €

6 – RÉDITO

Quantia de cada categoria significativa de rédito reconhecida durante o período incluindo o rédito proveniente de:

	Rúbrica	2025	2024
72	Prestação de Serviços	1 954 603,65 €	1 766 938,63 €
721	Associadas	1 954 603,65 €	1 766 938,63 €
7211	Quotizações	1 800 923,65 €	1 768 038,63 €
7212	Inscrições Congresso	153 680,00 €	- 1 100,00 €
75	S. Exploração	- €	- €
7531	POCI-05-5762-FSE.000117	- €	- €
76	Reversões	- €	- €
763	De Provisões	- €	- €
7638	Outras Provisões	- €	- €
78	Outros rendimentos e ganhos	265 394,00 €	27 126,76 €
781	Rendimentos suplementares	265 394,00 €	5 480,00 €
7816	O. Rendimentos suplementares	265 394,00 €	5 480,00 €
78162	Patrocínios	265 394,00 €	5 480,00 €
781621	Patrocínio Congresso	260 000,00 €	- €
781623	Patrocínio Prémio de Jornalismo	5 394,00 €	5 480,00 €
787	Rendimentos e ganhos em investimentos	- €	- €
7871	Alienações	- €	- €
788	Outros	- €	21 646,76 €
7881	Correcções periodos anteriores	- €	396,25 €
78811	Correcções periodos anteriores	- €	396,25 €
7883	Imputação de Subsídios para o Investimento	- €	- €
78831	Comprete 2020 - POCI	- €	- €
7888	Outros não especificados	- €	21 250,51 €
79	Juros, dividendos e outros rendimentos similares	19 424,35 €	35 840,40 €
791	Juros obtidos	19 424,35 €	35 840,40 €
7911	De depósitos	19 424,35 €	35 840,40 €
79112	De depósitos a prazo	19 424,35 €	35 840,40 €
TOTAL		2 239 422,00 €	1 829 905,79 €

7 – Instrumentos Financeiros

Bases de mensuração utilizadas para os instrumentos financeiros e outras políticas contabilísticas utilizadas para a contabilização de instrumentos financeiros relevantes para a compreensão das demonstrações financeiras

7.1. – Fornecedores/Associados/Outras contas a receber e a pagar/pessoal

- Clientes/Associados – da qual fazem parte todas quotizações e demais operações relacionadas com as Câmaras Municipais que estão associadas à ANMP
- Outras Contas a Receber – Operações com juntas de freguesia e câmaras municipais relativas a seguros de eleitos locais e de bombeiros
- Os saldos credores destas contas, originados por correções de tesouraria e respetiva emissão de notas de crédito, encontram-se refletidos no passivo mantendo assim o princípio contabilístico da não compensação de saldos.
 - Fornecedores
 - Outras contas a pagar

O mesmo princípio é aplicado às contas do Passivo Corrente supra.

8 – Outras Informações

8.1. – Estado e outros entes públicos

Descrição	31/12/2025	31/12/2024
Ativos		
Segurança Social	0,00 €	0,00 €
Imposto sobre o Rendimento	0,00 €	0,00 €
Total	0,00 €	0,00 €
Passivos		
Retenção de impostos sobre rendimentos	15 083,98 €	14 754,42 €
Imposto sobre Valor Acrescentado	59 800,00 €	0,00 €
Contribuições para a Segurança Social	23 637,43 €	22 352,56 €
ADSE	37,59 €	35,61 €
CGA	750,14 €	718,40 €
Outras Tributações FCT e FGT	0,00 €	0,00 €
TOTAL	99 309,14 €	37 860,99 €

BALANÇO A 31.12.2025


Rubricas	Notas	2025	2024
ATIVO			
Ativo não corrente			
Ativos fixos tangíveis		1 319 021,83	1 339 249,00
Ativos Intangíveis		8 980,00	9 336,08
Outros ativos financeiros		254 858,38	254 858,38
Subtotal		1 582 860,21	1 603 443,46
Ativo corrente			
Clientes		137 701,63	140 951,41
Adiantamentos a fornecedores		0,00	464,87
Outras contas a receber		1 138 455,55	31 425,97
Diferimentos		20 478,08	21 420,12
Caixa e depósitos bancários		2 038 719,00	1 466 666,81
Subtotal		3 335 354,26	1 660 929,18
Total do ativo		4 918 214,47	3 264 372,64
CAPITAL PRÓPRIO E PASSIVO			
Capital Próprio			
Resultados transitados		3 154 063,27	3 122 805,88
Outras variações de capital próprio		1 219 250,00	14 250,00
Subtotal		4 373 313,27	3 137 055,88
Resultado líquido do exercício		194 145,41	31 257,39
Total do capital próprio		4 567 458,68	3 168 313,27
Passivo			
Passivo não corrente			
Subtotal		0,00	0,00
Passivo corrente			
Fornecedores		226 327,22	32 682,16
Adiantamentos de clientes		3 409,22	9 159,68
Estado e outros entes públicos		99 309,14	37 860,99
Financiamentos obtidos		310,00	0,00
Outras contas a pagar		21 400,21	16 356,54
Diferimentos		0,00	0,00
Subtotal		350 755,79	96 059,37
Total do Passivo		350 755,79	96 059,37
Total do capital próprio e do passivo		4 918 214,47	3 264 372,64

Contabilidade - (c) Primavera BSS

O Secretário Geral



O Contabilista Certificado



DEMONSTRAÇÃO DE RESULTADOS A 31.12.2025


Conta		Rendimentos e Gastos	Notas	2025	2024
Pos	Neg				
71/72		Vendas e serviços prestados		1 954 603,65	1 766 938,63
75		Subsídios à exploração			
785+792	685	Ganhos/Perdas imputados de subsidiárias, associadas e empreendimentos conjuntos			
73		Variação de Inventários na produção			
74		Trabalhos para a própria entidade			
	61	Custo das mercadorias vendidas e das matérias consumidas			
	62	Fornecimentos e serviços externos		-509 838,86	-340 922,14
	63	Gastos com pessoal		-1 397 333,19	-1 322 877,79
7622	652	Imparidades de inventários (perdas/reversões)			
7621	651	Imparidade de dívidas a receber (perdas/reversões)			
763	67	Provisões (aumentos/reduções)			
7623;7627/8	653;657/8	Imparidade de Investimentos não depreciables / amortizáveis (perdas/reversões)			
77	66	Aumentos / Reduções de justo valor			
78...+791		Outros rendimentos e ganhos		265 394,00	27 126,76
	69-685+69.	Outros gastos e perdas		-69 695,96	-72 026,35
		Resultado antes de depreciações, gastos de financiamento e impostos		243 129,64	58 239,11
761	64	Gastos / reversões de depreciação e de amortização		-67 868,03	-62 352,30
7624/6	654/6	Imparidade de ativos depreciables / amortizáveis (perdas/reversões)		0,00	0,00
		Resultado operacional (antes de gastos de financiamento e impostos)		175 261,61	-4 113,19
7915		Juros e rendimentos similares obtidos		19 424,35	35 840,40
	6911/21/81	Juros e gastos similares suportados		-540,55	-469,82
		Resultado antes de impostos		194 145,41	31 257,39
	812	Impostos sobre o rendimento do período		0,00	0,00
		Resultado líquido do período		194 145,41	31 257,39

Contabilidade - (c) Primavera BSS

O Secretário Geral _____



O Contabilista Certificado _____



Demonstração de Fluxos de Caixa (Método Direto) 31.12.2025

RUBRICAS	NOTAS	2025	2024
Fluxos de caixa de atividades operacionais - Método direto			
Recebimentos de Clientes		2 372 993,99	2 060 999,62
Pagamentos a Fornecedores		-320 628,11	-505 505,87
Pagamentos ao Pessoal		-976 173,98	-918 020,84
Caixa geradas pelas operações		1 076 191,90	637 472,91
Pagamento/Recebimento do imposto sobre o rendimento		-525 055,13	-521 634,55
Outros Recebimentos/Pagamentos relativos à atividade operacional		-911,60	-855,75
Fluxos das atividades operacionais (1)		550 225,17	114 982,61
Fluxos de caixa das atividades de investimento			
Pagamentos respeitantes a:			
Ativos fixos tangíveis		0,00	0,00
Ativos intangíveis		0,00	0,00
Investimentos financeiros		0,00	0,00
Outros ativos		0,00	0,00
Recebimentos provenientes de:			
Ativos fixos tangíveis		0,00	0,00
Ativos intangíveis		0,00	0,00
Investimentos financeiros		0,00	0,00
Outros ativos		0,00	0,00
Subsídios ao investimento		0,00	0,00
Juros e rendimentos similares		22 274,37	27 734,91
Dividendos		0,00	0,00
Fluxos das atividades de investimento (2)		22 274,37	27 734,91
Fluxos de caixa das atividades de financiamento			
Recebimentos provenientes de			
Financiamentos obtidos		0,00	0,00
Realizações de capital e de outros instrumentos de capital próprio		0,00	0,00
Cobertura de prejuízos		0,00	0,00
Doações		0,00	0,00
Outras operações de financiamento		0,00	0,00
Pagamentos respeitantes a:			
Financiamentos obtidos		0,00	0,00
Juros e gastos similares		-447,35	-784,01
Dividendos		0,00	0,00
Reduções de capital e outros instrumentos de capital próprio		0,00	0,00
Outras operações de financiamento		0,00	0,00
Fluxos de atividades de financiamento (3)		-447,35	-784,01
Variação de caixa e seus equivalentes (1 + 2 + 3)			
Efeitos das diferenças de câmbio		572 052,19	141 933,51
Caixa e seus equivalentes no início do período		0,00	0,00
Caixa e seus equivalentes no fim do período		1 466 666,81	1 324 733,30
		2 038 719,00	1 466 666,81

Contabilidade - (c) Primavera BSS

O Secretário Geral



O Contabilista Certificado



DEMONSTRAÇÃO DAS ALTERAÇÕES DE CAPITAL PRÓPRIO

Descrição	Notas						Total do Capital Próprio
		Resultados Transitados	Excedentes Revalorização	Ajustamentos outras variações Capital Próprio	Resultado Líquido Período	Total	
Posição no final de 2023	1	3 122 805,88 €	- €	14 250,00 €	31 257,30 €	3 168 313,18 €	3 168 313,18 €
Alterações no período							
Outra alterações reconhecidas de capital próprio		31 257,39 €		1 205 000,00 €	194 145,41 €	1 430 402,80 €	1 430 402,80 €
	2	31 257,39 €	- €	1 205 000,00 €	194 145,41 €	1 430 402,80 €	1 430 402,80 €
Resultado líquido do período	3				- 31 257,39 €	- 31 257,39 €	- 31 257,39 €
Resultado Integral	4=2+3	31 257,39 €	- €	1 205 000,00 €	162 888,02 €	1 399 145,41 €	1 399 145,41 €
Posição no final de 2024	6=1+2+3+5	3 154 063,27 €	- €	1 219 250,00 €	194 145,32 €	4 567 458,59 €	4 567 458,59 €

Contabilidade - (c) Primavera BSS

O Secretário Geral



O Contabilista Certificado



MAPA DE DEPRECIACÕES E AMORTIZAÇÕES

Nº DE IDENTIFICAÇÃO FISCAL

501627413

PERÍODO DE TRIBUTAÇÃO

2025

NATUREZA DOS ACTIVOS:

- ACTIVOS FIXOS TANGÍVEIS
- ACTIVOS INTANGÍVEIS
- ACTIVOS BIOLÓGICOS NÃO CONSUMÍVEIS
- PROPRIEDADES DE INVESTIMENTO

MÉTODO UTILIZADO:

- QUOTAS CONSTANTES
- QUOTAS DECRESCENTES
- OUTROS



IRC

MODELO

32

Código de acordo com a tabela anexa ao DR 25/2009	(1)	Descrição dos elementos do activo	Data		(4)	Activos		(7)	(8)	(9)	Gastos Fiscais		(13)	(14)	Depreciações / amortizações e perdas de imparidade não aceites como gastos	(16)
			Início de utilização	Ano		Valor contabilístico registado	Valor de aquisição ou produção para efeitos fiscais				Depreciações e amortizações	Perdas por imparidade aceites no período (art. 38.º CIRC)				
		Transporte														
		Elementos que entram em funcionamento a partir 1 de Janeiro de 1985														
		TABELA 2 DIVISÃO 1 GRUPO 5														
2440		Programas de computadores	12	2023	2 367,75	2 367,75	2 367,75	789,17	854,93	33,33	0,00	789,17	0,00	0,00	0,00	0,00
		Software de gestão documental - File	10	2023	8 327,10	8 327,10	8 327,10	2 775,42	3 469,28	33,33	0,00	2 775,42	0,00	0,00	0,00	0,00
		Plataforma eletrónica de votação	6	2024	3 444,00	3 444,00	3 444,00	1 147,89	669,60	33,33	0,00	1 147,89	0,00	0,00	0,00	0,00
		Filedoc - Gestão Documental	12	2008	1 080,00	1 080,00	1 080,00	0,00	1 080,00	0,00	0,00	0,00	0,00	0,00	0,00	0,00
		LICENÇA ANTIVIRUS PANDA	2	2009	231,20	231,20	231,20	0,00	231,20	0,00	0,00	0,00	0,00	0,00	0,00	0,00
		GOODSYNC - SOFTWARE PARA CÓPI.	5	2009	1 189,97	1 189,97	1 189,97	0,00	1 189,97	0,00	0,00	0,00	0,00	0,00	0,00	0,00
		LICENÇA PANDA ANTIVIRUS 3 ANOS	5	2010	3 732,00	3 732,00	3 732,00	0,00	3 732,00	0,00	0,00	0,00	0,00	0,00	0,00	0,00
		PROGRAMA ARCVIEW9.XSU			20 372,02	20 372,02	20 372,02	4 712,48	11 226,98			4 712,48	0,00	0,00	0,00	0,00
2475		TABELA 2 DIVISÃO 2														
		Elementos da propriedade industrial, tais como patentes, marcas, alvarás, processos de fabrico,...	1	2014	573,18	573,18	573,18	0,00	573,18	0,00	0,00	0,00	0,00	0,00	0,00	0,00
		plataforma lei dos compromissos			573,18	573,18	573,18	0,00	573,18			0,00	0,00	0,00	0,00	0,00
		TOTAL GERAL OU A TRANSPORTAR....			20 945,20	20 945,20	20 945,20	4 712,48	11 800,16			4 712,48	0,00	0,00	0,00	0,00

MAPA DE DEPRECIações E AMORTIZações

Nº DE IDENTIFICAÇÃO FISCAL

501627413

PERÍODO DE TRIBUTAÇÃO

2025

NATUREZA DOS ACTIVOS:

- ACTIVOS FIXOS TANGÍVEIS
- ACTIVOS INTANGÍVEIS
- ACTIVOS BIOLÓGICOS NÃO CONSUMÍVEIS
- PROPRIEDADES DE INVESTIMENTO

MÉTODO UTILIZADO:

- QUOTAS CONSTANTES
- QUOTAS DECRESCENTES
- OUTROS



IRC

MODELO **32**

(1) Código de acordo com a tabela anexa ao DR 25/2009	(2) Descrição dos elementos do activo	Data		(5) Valor contabilístico registado	(6) Valor de aquisição ou produção para efeitos fiscais	(7) No de anos de vida esperada	Depreciações / amortizações e perdas por imparidade contabilizadas no período	(9) Depreciações e amortizações aceites em períodos anteriores	Gastos Fiscais			(14) Taxas perdas acumuladas	Depreciações / amortizações e perdas de imparidade não aceites como gastos	Depreciações / amortizações e perdas de imparidade recuperadas no período
		(3) Mês	(4) Ano						(10) Taxa %	(11) Taxa corrigida	(12) Limite fiscal do período			
2015	TABELA 2 DIVISÃO 1 GRUPO 1 Edifícios: Comerciais e administrativos EDIFÍCIO SEDE	1	1987	322 314,00	322 314,00		6 446,28	247 695,09	2,00	0,00	6 446,28	0,00	0,00	0,00
				322 314,00	322 314,00		6 446,28	247 695,09			6 446,28	0,00	0,00	
				322 314,00	322 314,00		6 446,28	247 695,09			6 446,28	0,00	0,00	0,00
TOTAL GERAL OU A TRANSPORTAR....				322 314,00	322 314,00		6 446,28	247 695,09			6 446,28	0,00	0,00	0,00

MAPA DE DEPRECIÇÕES E AMORTIZAÇÕES

Nº DE IDENTIFICAÇÃO FISCAL

501627413

PERÍODO DE TRIBUTAÇÃO

2025

NATUREZA DOS ACTIVOS:

- ACTIVOS FIXOS TANGÍVEIS
- ACTIVOS INTANGÍVEIS
- ACTIVOS BIOLÓGICOS NÃO CONSUMÍVEIS
- PROPRIEDADES DE INVESTIMENTO

MÉTODO UTILIZADO:

- QUOTAS CONSTANTES
- QUOTAS DECRESCENTES
- OUTROS



IRC

MODELO

32

Código de acordo com a tabela anexo ao DR 25/2009	Descrição dos elementos do activo	Data		Activos		Depreciações / amortizações e perdas por imparidade contabilizadas no período	Depreciações e amortizações aceites em períodos anteriores	Gastos Fiscais			Perdas por imparidade aceites no período (art. 38.º CIRC)	Taxas perdidas acumuladas	Depreciações / amortizações e perdas de imparidade não aceites como gastos	Depreciações / amortizações e perdas de imparidade recuperadas no período	
		Início de utilização	Ano	Valor contabilístico registado	Valor de aquisição ou produção para efeitos fiscais			No de anos esperada	Taxa %	Taxa %					Limite fiscal do período
(1)	(2)	(3)	(4)	(5)	(6)	(7)	(8)	(9)	(10)	(11)	(12)=[(10)x(6)] ou [(6)-(9)]x(11)	(13)	(14)	(15)=(8)-[(12)+(13)]	(16)
Elementos que entraram em funcionamento a partir de Janeiro de 1985															
1565	TABELA 1 DIVISÃO 7 GRUPO 1 Mobiliário CADEIRA RODADA CACP-R10	11	2011	129,15 129,15	129,15 129,15	0,00 0,00	129,15 129,15	0,00 0,00	0,00 0,00	0,00 0,00	0,00 0,00	0,00 0,00	0,00 0,00	0,00 0,00	0,00 0,00
1615	TABELA 1 DIVISÃO 7 GRUPO 2 ALÍNEA A Aparelhagem e mobiliário de uso específico Aspirador Hoover TCR4205	8	2013	122,00 122,00	122,00 122,00	0,00 0,00	122,00 122,00	0,00 0,00	0,00 0,00	0,00 0,00	0,00 0,00	0,00 0,00	0,00 0,00	0,00 0,00	0,00 0,00
2015	TABELA 2 DIVISÃO 1 GRUPO 1 Edifícios: Comerciais e administrativos Reabilitação do Edifício Sede	1	2023	657 484,52	657 484,52	13 149,69	26 299,38	2,00	0,00	0,00	13 149,69	0,00	0,00	0,00	0,00
2045	Sede - Edifício Novo (Ampliação) Obras de pavimentação de pedra, cimento, betão, etc OBRAS CONSERVAÇÃO DELEGAÇÃO	7	2021	513 444,70	513 444,70	10 268,89	35 941,12	2,00	0,00	0,00	10 268,89	0,00	0,00	0,00	0,00
		7	2018	2 204,75	2 204,75	110,24	716,56	5,00	0,00	0,00	110,24	0,00	0,00	0,00	0,00
				1 173 133,97	1 173 133,97	23 528,82	62 957,06				23 528,82	0,00	0,00	0,00	0,00
2130	TABELA 2 DIVISÃO 1 GRUPO 2 Centrais telefónicas privadas TELEMOVEL NOKIA 8810 TELEMOVEL NOKIA 7110	12 6	1998 2000	897,34 398,54	897,34 398,54	0,00 0,00	897,34 398,54	0,00 0,00	0,00 0,00	0,00 0,00	0,00 0,00	0,00 0,00	0,00 0,00	0,00 0,00	0,00 0,00
	EQUIPAMENTO DE COMUNICAÇÃO	9	2006	2 278,43	2 278,43	0,00	2 278,43	0,00	0,00	0,00	0,00	0,00	0,00	0,00	0,00
2170	TELEFONE YEALINK Radiofónicas, radiotelegráficas e de televisão (instalações privadas)	1	2014	130,24	130,24	0,00	130,24	0,00	0,00	0,00	0,00	0,00	0,00	0,00	0,00
				1 499 403,67	1 499 403,67	29 975,10	314 607,85				29 975,10	0,00	0,00	0,00	0,00
TOTAL GERAL OU A TRANSPORTAR.....				1 499 403,67	1 499 403,67	29 975,10	314 607,85				29 975,10	0,00	0,00	0,00	0,00

MAPA DE DEPRECIações E AMORTIZações



IRC

MODELO

32

Nº DE IDENTIFICAÇÃO FISCAL

501627413

PERÍODO DE TRIBUTAÇÃO

2025

NATUREZA DOS ACTIVOS:

- ACTIVOS FIXOS TANGÍVEIS
- ACTIVOS INTANGÍVEIS
- ACTIVOS BIOLÓGICOS NÃO CONSUMÍVEIS
- PROPRIEDADES DE INVESTIMENTO

MÉTODO UTILIZADO:

- QUOTAS CONSTANTES
- QUOTAS DECRESCENTES
- OUTROS

(1)	(2)	Data		Activos			(7)	(8)	(9)	Gastos Fiscais			(14)	(15) = (8) - [(12) + (13)]	(16)	
		Início de utilização	Ano	Valor contabilístico registado	Valor de aquisição ou produção para efeitos fiscais	No de anos de utilidade esperada				Depreciações e amortizações em períodos anteriores	Taxa %	Depreciações e amortizações				Limite fiscal do período
			(3)	(4)	(5)	(6)	(7)	(8)	(9)	(10)	(11)	(12) = [(10) x (6)] ou [(6) - (9)] x (11)	(13)	(14)	(15) = (8) - [(12) + (13)]	(16)
	Transporte															
2175	FAX MULTIFUNÇÕES SAMSUNG	9	2007	1 499 403,67	1 499 403,67	304,99	29 975,10	304,99	0,00	0,00	0,00	29 975,10	0,00	0,00	0,00	0,00
	Refeitórios e cozinhas privadas															
2195	Frigorífico LG GRB-3925-T INOX	1	2010	589,00	589,00	589,00	0,00	589,00	0,00	0,00	0,00	0,00	0,00	0,00	0,00	0,00
	Não especificadas															
	INSTALAÇÃO DE EQUIPAMENTO ANT	4	2008	1 628,11	1 628,11	1 628,11	0,00	1 628,11	0,00	0,00	0,00	0,00	0,00	0,00	0,00	0,00
	SISTEMA DE SEGURANÇA	5	2008	854,26	854,26	854,26	0,00	854,26	0,00	0,00	0,00	0,00	0,00	0,00	0,00	0,00
	TABELA 2 DIVISÃO 1 GRUPO 3															
2200	Aparelhagem e máquinas eletrónicas															
	ACESSÓRIOS MAQ FOT DIGITAL CAN	8	2006	568,93	568,93	568,93	0,00	568,93	0,00	0,00	0,00	0,00	0,00	0,00	0,00	0,00
	MÁQUINA FOTOGRÁFICA DIGITAL-F	2	2006	1 131,35	1 131,35	1 131,35	0,00	1 131,35	0,00	0,00	0,00	0,00	0,00	0,00	0,00	0,00
	MATERIAL DE FOTOGRAFIA- FLASH	8	2006	445,28	445,28	445,28	0,00	445,28	0,00	0,00	0,00	0,00	0,00	0,00	0,00	0,00
	DECK DE CASSETTES	2	2006	157,30	157,30	157,30	0,00	157,30	0,00	0,00	0,00	0,00	0,00	0,00	0,00	0,00
	TELEFONE DIGITAL-CENTRAL TELFC	6	2010	214,06	214,06	214,06	0,00	214,06	0,00	0,00	0,00	0,00	0,00	0,00	0,00	0,00
	CONJUNTO PROJETOR VIDEO,TELA	10	2014	601,80	601,80	601,80	0,00	601,80	0,00	0,00	0,00	0,00	0,00	0,00	0,00	0,00
2205	Aparelhagem de reprodução de som															
	EQUIPAMENTO DE GRAVAÇÃO E REH	4	2007	398,99	398,99	398,99	0,00	398,99	0,00	0,00	0,00	0,00	0,00	0,00	0,00	0,00
	SISTEMA DE SOM	5	2007	4 595,58	4 595,58	4 595,58	0,00	4 595,58	0,00	0,00	0,00	0,00	0,00	0,00	0,00	0,00
	MICROFONE	6	2007	330,33	330,33	330,33	0,00	330,33	0,00	0,00	0,00	0,00	0,00	0,00	0,00	0,00
	RACK COM RODAS- EQUIPAMENTO I	2	2006	423,50	423,50	423,50	0,00	423,50	0,00	0,00	0,00	0,00	0,00	0,00	0,00	0,00
	UNIDADES DE DELEGADO - SISTEM/	2	2006	1 197,90	1 197,90	1 197,90	0,00	1 197,90	0,00	0,00	0,00	0,00	0,00	0,00	0,00	0,00
	MESA DE CONTROLE/ALIMENTAÇÃO	2	2006	1 281,45	1 281,45	1 281,45	0,00	1 281,45	0,00	0,00	0,00	0,00	0,00	0,00	0,00	0,00
	EQUALIZADOR GRÁFICO - SISTEMA	2	2006	223,85	223,85	223,85	0,00	223,85	0,00	0,00	0,00	0,00	0,00	0,00	0,00	0,00
	AMPLIFICADOR STEREO	2	2006	665,50	665,50	665,50	0,00	665,50	0,00	0,00	0,00	0,00	0,00	0,00	0,00	0,00
	MESA DE MISTURA YAMAHA	2	2006	592,90	592,90	592,90	0,00	592,90	0,00	0,00	0,00	0,00	0,00	0,00	0,00	0,00
	TOTAL GERAL OU A TRANSPORTAR.....			1 515 608,75	1 515 608,75	1 515 608,75	29 975,10	330 812,93				29 975,10	0,00	0,00	0,00	0,00

MAPA DE DEPRECIações E AMORTIZações



IRC

MODELO

32

Nº DE IDENTIFICAÇÃO FISCAL

501627413

PERÍODO DE TRIBUTAÇÃO

2025

NATUREZA DOS ACTIVOS:

- ACTIVOS FIXOS TANGÍVEIS
- ACTIVOS INTANGÍVEIS
- ACTIVOS BIOLÓGICOS NÃO CONSUMÍVEIS
- PROPRIEDADES DE INVESTIMENTO

MÉTODO UTILIZADO:

- QUOTAS CONSTANTES
- QUOTAS DECRESCENTES
- OUTROS

Código de acordo com a tabela anexo ao DR 25/2009	Descrição dos elementos do activo	Data		Activos		Depreciações / amortizações e perdas por imparidade contabilizadas no período	Depreciações e amortizações aceites em períodos anteriores	Gastos Fiscais			Perdas por imparidade aceites no período (art. 38.º CIRC)	Taxas perdidas acumuladas	Depreciações / amortizações e perdas por imparidade não aceites como gastos	Depreciações / amortizações e perdas por imparidade recuperadas no período
		Mês	Ano	Valor contabilístico registado	Valor de aquisição ou produção para efeitos fiscais			No de anos de utilidade esperada	Taxa %	Depreciações e amortizações Taxa %				
(1)	(2)	(3)	(4)	(5)	(6)	(7)	(8)	(9)	(10)	(11)	(12)=[(10)x(6)] ou [(6)-(9)]x(11)	(13)	(14)	(16)
	Transporte			1 515 608,75	1 515 608,75	29 975,10	29 975,10	330 812,93			29 975,10			
	COLUMNAS DE SOM MUSICSON	2	2006	363,00	363,00	0,00	0,00	363,00	0,00	0,00	0,00	0,00	0,00	0,00
	EQUIPAMENTO DE PROJECCÃO GAB	1	2008	1 668,34	1 668,34	0,00	0,00	1 668,34	0,00	0,00	0,00	0,00	0,00	0,00
	GRAVADOR LG EXTERNO	4	2008	94,00	94,00	0,00	0,00	94,00	0,00	0,00	0,00	0,00	0,00	0,00
2210	Aparelhos de ar condicionado													
	Sistema de Climatização do Auditório	6	2023	16 605,00	16 605,00	2 075,63	2 075,63	3 286,41	12,50	0,00	2 075,63	0,00	0,00	0,00
	Bomba de Calor - Carrier	3	2023	24 586,47	24 586,47	3 073,31	3 073,31	5 634,40	12,50	0,00	3 073,31	0,00	0,00	0,00
	Bomba Circuladora Secundária do Cir	4	2024	5 176,46	5 176,46	647,06	647,06	485,29	12,50	0,00	647,06	0,00	0,00	0,00
	Equipamento Ar Condicionado Midea	6	2025	973,08	973,08	70,95	70,95	0,00	7,29	0,00	70,95	0,00	0,00	0,00
	SISTEMA DE AR CONDICIONADO	7	2007	1 499,00	1 499,00	0,00	0,00	1 499,00	0,00	0,00	0,00	0,00	0,00	0,00
	SISTEMA DE AR CONDICIONADO	9	2007	1 161,60	1 161,60	0,00	0,00	1 161,60	0,00	0,00	0,00	0,00	0,00	0,00
	APARELHOS DE AR CONDICIONADO	7	2014	2 498,50	2 498,50	0,00	0,00	2 498,50	0,00	0,00	0,00	0,00	0,00	0,00
	SISTEMA DE CLIMATIZAÇÃO MITSUBI	8	2016	1 656,81	1 656,81	0,00	0,00	1 656,81	0,00	0,00	0,00	0,00	0,00	0,00
	Bomba de Calor AC	10	2010	18 264,95	18 264,95	0,00	0,00	18 264,95	0,00	0,00	0,00	0,00	0,00	0,00
2215	Aparelhos de aquecimento (irradiadores e outros)													
	RADIADORES DELEGAÇÃO LX	1	2011	85,80	85,80	0,00	0,00	85,80	0,00	0,00	0,00	0,00	0,00	0,00
	IRRADIADORES A ÓLEO - DELEGAÇÃO	1	2011	85,80	85,80	0,00	0,00	85,80	0,00	0,00	0,00	0,00	0,00	0,00
2240	Computadores													
	Servidor QNAP TS-873A-32G	12	2023	2 497,15	2 497,15	832,30	832,30	901,66	33,33	0,00	832,30	0,00	0,00	0,00
	Servidor Fujitsu TX 1320 m5	9	2023	1 599,00	1 599,00	532,95	532,95	710,60	33,33	0,00	532,95	0,00	0,00	0,00
	Portátil Apple MacBook Pro	2	2023	2 589,32	2 589,32	863,02	863,02	1 654,12	33,33	0,00	863,02	0,00	0,00	0,00
	HP Elitebook 6 G11 14 CTO Touch	8	2025	40 614,60	40 614,60	5 640,35	5 640,35	0,00	13,89	0,00	5 640,35	0,00	0,00	0,00
	Servidor Dell Poweredge T160 Tower	12	2025	1 340,70	1 340,70	37,24	37,24	0,00	2,78	0,00	37,24	0,00	0,00	0,00
	FOTOCOPIADORA E FAX- KONICA M	9	2005	847,00	847,00	0,00	0,00	847,00	0,00	0,00	0,00	0,00	0,00	0,00
	IMPRESSORA ELTRON P3301 USB	11	2005	1 789,88	1 789,88	0,00	0,00	1 789,88	0,00	0,00	0,00	0,00	0,00	0,00
	COMPUTADOR PESSOAL	2	2005	685,44	685,44	0,00	0,00	685,44	0,00	0,00	0,00	0,00	0,00	0,00
	TOTAL GERAL OU A TRANSPORTAR.....			1 642 290,65	1 642 290,65	43 747,91	43 747,91	374 185,53			43 747,91	0,00	0,00	0,00

MAPA DE DEPRECIACÕES E AMORTIZACÕES

Nº DE IDENTIFICAÇÃO FISCAL

501627413

PERÍODO DE TRIBUTAÇÃO

2025

NATUREZA DOS ACTIVOS:

- ACTIVOS FIXOS TANGÍVEIS
- ACTIVOS INTANGÍVEIS
- ACTIVOS BIOLÓGICOS NÃO CONSUMÍVEIS
- PROPRIEDADES DE INVESTIMENTO

MÉTODO UTILIZADO:

- QUOTAS CONSTANTES
- QUOTAS DECRESCENTES
- OUTROS



IRC

MODELO

32

(1)	(2)	Data		Activos		(7)	(8)	(9)	Gastos Fiscais			(13)	(14)	(15) = (8) - [(12) + (13)]	(16)
		Início de utilização	Ano	Valor contabilístico registado	Valor de aquisição ou produção para efeitos fiscais				Depreciações e amortizações aceites em períodos anteriores	Taxa %	Depreciações e amortizações				
(1)	(2)	(3)	(4)	(5)	(6)	(7)	(8)	(9)	(10)	(11)	(12) = [(10) x (6)] ou [(6) : (9)] x (11)	(13)	(14)	(15) = (8) - [(12) + (13)]	(16)
	Transporte			1 642 290,65	1 642 290,65		43 747,91	374 185,53			43 747,91				
	COMPUTADOR PESSOAL	1	2005	1 586,03	1 586,03		0,00	1 586,03	0,00	0,00	0,00	0,00	0,00	0,00	0,00
	FAX SAMSUNG SCX 4216	1	2005	331,12	331,12		0,00	331,12	0,00	0,00	0,00	0,00	0,00	0,00	0,00
	Kit controlador de rede workcentre	5	2004	1 676,45	1 676,45		0,00	1 676,45	0,00	0,00	0,00	0,00	0,00	0,00	0,00
	COMPUTADOR DELEGAÇÃO DE TIMC	12	2008	417,32	417,32		0,00	417,32	0,00	0,00	0,00	0,00	0,00	0,00	0,00
	MONITOR VIEWSONIC 20 WIDE VA2	4	2008	578,27	578,27		0,00	578,27	0,00	0,00	0,00	0,00	0,00	0,00	0,00
	COMPUTADORES PORTATEIS OFFIC	11	2008	900,00	900,00		0,00	900,00	0,00	0,00	0,00	0,00	0,00	0,00	0,00
	SERVIDOR HP ML110G5 3065 250GE	12	2008	1 350,00	1 350,00		0,00	1 350,00	0,00	0,00	0,00	0,00	0,00	0,00	0,00
	COMPUTADORES HP de5800 SFF+OF	12	2008	9 660,00	9 660,00		0,00	9 660,00	0,00	0,00	0,00	0,00	0,00	0,00	0,00
	COMPUTADOR HP DC5800 SFF+ OF	12	2008	1 008,00	1 008,00		0,00	1 008,00	0,00	0,00	0,00	0,00	0,00	0,00	0,00
	COMPUTADORES PORTATEIS HP 67:	12	2008	1 814,40	1 814,40		0,00	1 814,40	0,00	0,00	0,00	0,00	0,00	0,00	0,00
	COMPUTADORES HP DC 5800 SFF+C	12	2008	9 660,00	9 660,00		0,00	9 660,00	0,00	0,00	0,00	0,00	0,00	0,00	0,00
	HP DC 5800 SFFF+OFFICE PRO	12	2008	2 016,00	2 016,00		0,00	2 016,00	0,00	0,00	0,00	0,00	0,00	0,00	0,00
	HP 6730S C2D T5870/2GB/250GB	1	2008	1 814,40	1 814,40		0,00	1 814,40	0,00	0,00	0,00	0,00	0,00	0,00	0,00
	EQUIPAMENTO DE INTERLIGAÇÃO E	6	2009	490,00	490,00		0,00	490,00	0,00	0,00	0,00	0,00	0,00	0,00	0,00
	computador Touchsmart HP	10	2009	1 249,00	1 249,00		0,00	1 249,00	0,00	0,00	0,00	0,00	0,00	0,00	0,00
	disco externo western digital 2TB	1	2013	237,88	237,88		0,00	237,88	0,00	0,00	0,00	0,00	0,00	0,00	0,00
	APPLE MB Pro 13	3	2014	1 399,00	1 399,00		0,00	1 398,87	0,00	0,00	0,00	0,00	0,00	0,00	0,00
	APPLE IPAD 64GB	3	2014	789,00	789,00		0,00	788,91	0,00	0,00	0,00	0,00	0,00	0,00	0,00
	PC SERVIDOR CONTABILIDADE	1	2014	918,07	918,07		0,00	917,97	0,00	0,00	0,00	0,00	0,00	0,00	0,00
	MONITORES PC	2	2014	472,20	472,20		0,00	472,15	0,00	0,00	0,00	0,00	0,00	0,00	0,00
	TOSHIBA Z3012V 17-4	1	2014	1 299,00	1 299,00		0,00	1 298,88	0,00	0,00	0,00	0,00	0,00	0,00	0,00
	TOSHIBA Z30-12V 17 - 4	1	2014	1 299,00	1 299,00		0,00	1 298,88	0,00	0,00	0,00	0,00	0,00	0,00	0,00
	APPLE IPAD 15 GB	7	2014	509,00	509,00		0,00	508,95	0,00	0,00	0,00	0,00	0,00	0,00	0,00
	APPLE IPAD 16GB	5	2014	1 018,00	1 018,00		0,00	1 017,90	0,00	0,00	0,00	0,00	0,00	0,00	0,00
	APPLE IPAD II 16 MC773	4	2014	469,00	469,00		0,00	468,96	0,00	0,00	0,00	0,00	0,00	0,00	0,00
	TOTAL GERAL OU A TRANSPORTAR....			1 685 251,79	1 685 251,79		43 747,91	417 145,87			43 747,91	0,00		0,00	0,00

MAPA DE DEPRECIações E AMORTIZações

Nº DE IDENTIFICAÇÃO FISCAL

501627413

PERÍODO DE TRIBUTAÇÃO

2025

NATUREZA DOS ACTIVOS:

- ACTIVOS FIXOS TANGÍVEIS
- ACTIVOS INTANGÍVEIS
- ACTIVOS BIOLÓGICOS NÃO CONSUMÍVEIS
- PRÓPRIEDADES DE INVESTIMENTO

MÉTODO UTILIZADO:

- QUOTAS CONSTANTES
- QUOTAS DECRESCENTES
- OUTROS



IRC

MODELO

32

(1)	(2)	Data		Activos		(7)	(8)	(9)	Gastos Fiscais			(14)	(15) = (8) + [(12) + (13)]	(16)
		Início de utilização	Ano	Valor contabilístico registado	Valor de aquisição ou produção para efeitos fiscais				No de anos de utilidade esperada	Depreciações e amortizações aceites em períodos anteriores	Taxa %			
	Transporte													
	TABLET SAMSUNG 3.8	4	2014	269,90	1 685 251,79	43 747,91	0,00	269,88	0,00	0,00	43 747,91	0,00	0,00	0,00
	HP ML 310 E d8 e3-1229V3 8 Gb 2*7	5	2015	2 538,72	2 538,72	0,00	0,00	2 538,72	0,00	0,00	0,00	0,00	0,00	0,00
	SERVIDOR HP PROLIANT ML 10 GEN	11	2017	642,06	642,06	0,00	0,00	642,06	0,00	0,00	0,00	0,00	0,00	0,00
	SAMSUNG SERIE 850 EVO SSD 500 GB	11	2017	4 247,19	4 247,19	0,00	0,00	4 247,19	0,00	0,00	0,00	0,00	0,00	0,00
	PORTATIL APPLE MACBOOK PRO 13"	12	2017	2 375,13	2 375,13	0,00	0,00	2 375,13	0,00	0,00	0,00	0,00	0,00	0,00
	PORTATIL DELL XPS 13 9370	6	2018	1 931,10	1 931,10	0,00	0,00	1 931,10	0,00	0,00	0,00	0,00	0,00	0,00
	APPLE IPAD PRO 10.5"	7	2018	1 079,00	1 079,00	0,00	0,00	1 079,00	0,00	0,00	0,00	0,00	0,00	0,00
	2 SERVIDORES DELL POWEREDGE T150	5	2019	7 466,10	7 466,10	0,00	0,00	7 466,10	0,00	0,00	0,00	0,00	0,00	0,00
	HP PROBOOK X360 440 G1	7	2019	22 729,17	22 729,17	0,00	0,00	22 729,17	0,00	0,00	0,00	0,00	0,00	0,00
	HP PROBOOK X360 440 G1	7	2019	10 696,08	10 696,08	0,00	0,00	10 696,08	0,00	0,00	0,00	0,00	0,00	0,00
	Servidor Fujitsu Primergy TX1320 M4	11	2021	857,19	857,19	0,00	0,00	857,19	0,00	0,00	0,00	0,00	0,00	0,00
	Servidor Dell Poweredge T150	11	2022	3 216,08	3 216,08	893,59	893,59	2 322,49	27,79	0,00	893,59	0,00	0,00	0,00
	Monitores led Dell	3	2022	1 113,64	1 113,64	61,97	61,97	1 051,67	5,56	0,00	61,97	0,00	0,00	0,00
	HP EliteBook	9	2022	3 763,80	3 763,80	836,70	836,70	2 927,10	22,23	0,00	836,70	0,00	0,00	0,00
	IPAD PRO 128GB SILVER	8	2022	1 677,99	1 677,99	326,42	326,42	1 351,57	19,45	0,00	326,42	0,00	0,00	0,00
2251	Aparelhos telemóveis													
	IPad Air 13 M2 Wifi+Cell 128 GB	6	2024	1 548,00	1 548,00	309,60	309,60	180,60	20,00	0,00	309,60	0,00	0,00	0,00
	IPad Pro 13 M4 Wifi 256 GB	10	2024	1 619,00	1 619,00	323,80	323,80	80,95	20,00	0,00	323,80	0,00	0,00	0,00
	Apple iPhone 16 512 GB	12	2024	1 369,89	1 369,89	273,98	273,98	22,83	20,00	0,00	273,98	0,00	0,00	0,00
	Apple iPad Pro 13 M4	11	2024	1 829,00	1 829,00	365,80	365,80	60,97	20,00	0,00	365,80	0,00	0,00	0,00
	Telefone Digital M760	6	2010	214,06	214,06	0,00	0,00	214,06	0,00	0,00	0,00	0,00	0,00	0,00
	IPHONE 5 - GABINETE COMUNICAÇÃO	5	2014	560,41	560,41	0,00	0,00	560,41	0,00	0,00	0,00	0,00	0,00	0,00
	IPHONE 6 - 16GB SPACE GREY	1	2015	699,00	699,00	0,00	0,00	699,00	0,00	0,00	0,00	0,00	0,00	0,00
	IPHONE 7 - 128 GB	5	2017	907,97	907,97	0,00	0,00	907,97	0,00	0,00	0,00	0,00	0,00	0,00
2265	Ferramentas e utensílios													
	COMPUTADOR INTEL CELERON 30G	9	2006	886,93	886,93	0,00	0,00	886,93	0,00	0,00	0,00	0,00	0,00	0,00
	TOTAL GERAL OU A TRANSPORTAR....			1 759 489,20	1 759 489,20	47 139,77	47 139,77	483 244,04			47 139,77	0,00	0,00	0,00

MAPA DE DEPRECIações E AMORTIZações

Nº DE IDENTIFICAÇÃO FISCAL

501627413

PERÍODO DE TRIBUTAÇÃO

2025

NATUREZA DOS ACTIVOS:

- ACTIVOS FIXOS TANGÍVEIS
- ACTIVOS INTANGÍVEIS
- ACTIVOS BIOLÓGICOS NÃO CONSUMÍVEIS
- PRÓPRIEDADES DE INVESTIMENTO

MÉTODO UTILIZADO:

- QUOTAS CONSTANTES
- QUOTAS DECRESCENTES
- OUTROS



IRC

MODELO

32

Código de acordo com a tabela anexa ao DR 25/2009	Descrição dos elementos do activo	Data		Activos			Depreciações / amortizações e perdas por imparidade contabilizadas no período	Depreciações e amortizações em períodos anteriores	Gastos Fiscais			Perdas por imparidade aceites no período (art. 38.º CIRC)	Taxas perdas acumuladas	Depreciações / amortizações e perdas de imparidade não aceites como gastos	Depreciações / amortizações e perdas de imparidade recuperadas no período	
		Início de utilização	Ano	Valor contabilístico registado	Valor de aquisição ou produção para efeitos fiscais	No de anos de utilidade esperada			Taxa %	Depreciações e amortizações	Limite fiscal do período					Taxa %
(1)	(2)	(3)	(4)	(5)	(6)	(7)	(8)	(9)	(10)	(11)	(12)=[(10)X(6)] ou [(6)-(9)]X(11)	(13)	(14)	(15)=(8)-[(12)+(13)]	(16)	
	Transporte															
	PROGRAMA DE CONTABILIDADE E C	5	2007	1 759 489,20	1 759 489,20		47 139,77	483 244,04	0,00	0,00	47 139,77	0,00	0,00	0,00	0,00	0,00
	UPS PHASAK GATE	7	2015	5 939,89	5 939,89		0,00	5 939,89	0,00	0,00	0,00	0,00	0,00	0,00	0,00	0,00
	PÚLPITO DENON LECTERN ACTIVE -	9	2018	793,47	793,47		0,00	793,47	0,00	0,00	0,00	0,00	0,00	0,00	0,00	0,00
	2 estruturas tubulares	5	2021	1 214,42	1 214,42		0,00	1 214,42	0,00	0,00	0,00	0,00	0,00	0,00	0,00	0,00
	Máquinas de escrever, calcular, de contabilidade e de fotocópiar:															
	Máq.-ferramentas: Ligeiras	2	2011	258,05	258,05		0,00	258,05	0,00	0,00	0,00	0,00	0,00	0,00	0,00	0,00
	IMPRESSORA EPSON LQ-300	3	2015	891,75	891,75		0,00	891,75	0,00	0,00	0,00	0,00	0,00	0,00	0,00	0,00
	Impressora Zebra ZPX Série 3	11	2009	1 978,80	1 978,80		0,00	1 978,80	0,00	0,00	0,00	0,00	0,00	0,00	0,00	0,00
	IMPRESSORA ZEBRA	11	2009	50,00	50,00		0,00	50,00	0,00	0,00	0,00	0,00	0,00	0,00	0,00	0,00
	IMPRESSORA HP MULTIFUNÇÕES	11	2009	50,00	50,00		0,00	50,00	0,00	0,00	0,00	0,00	0,00	0,00	0,00	0,00
	Impressora HP Multifunções - Delega	11	2009	49,00	49,00		0,00	49,00	0,00	0,00	0,00	0,00	0,00	0,00	0,00	0,00
	Maquina cafe Delta Q	10	2013	1 230,00	1 230,00		0,00	1 230,00	0,00	0,00	0,00	0,00	0,00	0,00	0,00	0,00
	COPIADOR DIGITAL RICOH MP C500	6	2014	1 230,00	1 230,00		0,00	1 230,00	0,00	0,00	0,00	0,00	0,00	0,00	0,00	0,00
	COPIADORA MULTIFUNCIONAL RICC	6	2014	902,08	902,08		0,00	902,08	0,00	0,00	0,00	0,00	0,00	0,00	0,00	0,00
	IMPRESSORA ZEBRA ZXP3	12	2017	2 767,50	2 767,50		0,00	2 767,50	0,00	0,00	0,00	0,00	0,00	0,00	0,00	0,00
	FOTOCOPIADORAS LEMARX X654DE	9	2011	274,54	274,54		0,00	274,54	0,00	0,00	0,00	0,00	0,00	0,00	0,00	0,00
2280	Máquinas-ferramentas: Ligeiras															
2285	MAQUINA DESTRUIDORA REXEL Rss	3	2014	654,50	654,50		0,00	654,50	0,00	0,00	0,00	0,00	0,00	0,00	0,00	0,00
	Máquinas-ferramentas: Pesadas															
	FAX OKI 5650	6	2004	275,03	275,03		0,00	275,03	0,00	0,00	0,00	0,00	0,00	0,00	0,00	0,00
	MAQUINA DE ENCADERNAR	9	2007	776 698,66	776 698,66	1	0,00	776 698,66	0,00	0,00	0,00	0,00	0,00	0,00	0,00	0,00
2295	Máquinas não especificadas															
	BENS TOTALMENTE AMORTIZADOS	12	2008	1 076,95	1 076,95		0,00	1 076,95	0,00	0,00	0,00	0,00	0,00	0,00	0,00	0,00
	AUTOMATISMO PARA O PORTÃO	3	2004	1 060,00	1 060,00		0,00	1 060,00	0,00	0,00	0,00	0,00	0,00	0,00	0,00	0,00
	MAQUINA DE GELO	8	2004	43,44	43,44		0,00	43,44	0,00	0,00	0,00	0,00	0,00	0,00	0,00	0,00
	ASPIRADOR HOOVER SPRINT TW16	4	2008	2 559 473,38	2 559 473,38		0,00	2 559 473,38	0,00	0,00	0,00	0,00	0,00	0,00	0,00	0,00
	TOTAL GERAL OU A TRANSPORTAR....			47 351,93	2 559 473,38		47 351,93	1 283 016,06	0,00	0,00	47 351,93	0,00	0,00	0,00	0,00	0,00

MAPA DE DEPRECIações E AMORTIZações

Nº DE IDENTIFICAÇÃO FISCAL
501627413

PERÍODO DE TRIBUTAÇÃO
2025

NATUREZA DOS ACTIVOS:

- ACTIVOS FIXOS TANGÍVEIS
- ACTIVOS INTANGÍVEIS
- ACTIVOS BIOLÓGICOS NÃO CONSUMÍVEIS
- PROPRIEDADES DE INVESTIMENTO

MÉTODO UTILIZADO:

- QUOTAS CONSTANTES
- QUOTAS DECRESCENTES
- OUTROS



IRC

MODELO

32

Código de acordo com a tabela anexa ao DR 25/2009	Descrição dos elementos do activo	Data		Activos		Depreciações / amortizações e perdas por imparidade contabilizadas no período	Depreciações e amortizações aceites em períodos anteriores	Gastos Fiscais			Perdas por imparidade aceites no período (art. 38.º CIRC)	Taxas perdidas acumuladas	Depreciações / amortizações e perdas de imparidade não aceites como gastos	Depreciações / amortizações e perdas de imparidade recuperadas no período	
		Início de utilização	Ano	Valor contabilístico registado	Valor de aquisição ou produção para efeitos fiscais			No de anos de utilidade esperada	Taxa %	Corrigida %					Limite fiscal do período
(1)	(2)	(3)	(4)	(5)	(6)	(7)	(8)	(9)	(10)	(11)	(12)=[(10)x(6)] ou [(6)-(9)]x(11)	(13)	(14)	(15)	(16)
	Transporte			2 559 473,38	2 559 473,38	47 351,93	1 283 016,06	47 351,93	0,00	0,00	47 351,93	0,00	0,00	0,00	0,00
2300	TELEFONES FIXOS	5	2007	169,40	169,40	0,00	169,40	0,00	0,00	0,00	0,00	0,00	0,00	0,00	0,00
	AspiradorTaski Vento	9	2009	191,81	191,81	0,00	191,81	0,00	0,00	0,00	0,00	0,00	0,00	0,00	0,00
	Frigorífico LG GRB-3925-T INOX	1	2010	599,00	599,00	0,00	599,00	0,00	0,00	0,00	0,00	0,00	0,00	0,00	0,00
	Material de incêndio (extintores e outros)														
2315	MATERIAL DE INCENDIO	4	2009	2 212,41	2 212,41	0,00	2 212,41	0,00	0,00	0,00	0,00	0,00	0,00	0,00	0,00
	Equipamento de Segurança contra Incêndio	4	2009	2 212,41	2 212,41	0,00	2 212,41	0,00	0,00	0,00	0,00	0,00	0,00	0,00	0,00
	Televisores														
	TELA DE PROJEÇÃO TRIPE 200*200	5	2009	139,20	139,20	0,00	139,20	0,00	0,00	0,00	0,00	0,00	0,00	0,00	0,00
	Televisor Gabinete Comunicação Soc	1	2009	349,00	349,00	0,00	349,00	0,00	0,00	0,00	0,00	0,00	0,00	0,00	0,00
	Televisor LCD LG e Consola Multimédia	7	2010	726,24	726,24	0,00	725,97	0,00	0,00	0,00	0,00	0,00	0,00	0,00	0,00
	TELEVISOR SAMSUNG - SALA SG	1	2014	299,00	299,00	0,00	299,00	0,00	0,00	0,00	0,00	0,00	0,00	0,00	0,00
	Tela Eletrica 300*200	5	2022	822,57	822,57	117,46	313,23	14,28	14,28	0,00	117,46	0,00	0,00	0,00	0,00
	TV Led Hitachi 58HK5600 UHD/Smart	5	2022	998,00	998,00	142,51	380,03	14,28	14,28	0,00	142,51	0,00	0,00	0,00	0,00
	Mesa Mackie ProFX30v3	5	2022	899,00	899,00	128,38	342,34	14,28	14,28	0,00	128,38	0,00	0,00	0,00	0,00
	TABELA 2 DIVISÃO 1 GRUPO 4			1 066 311,39	1 066 311,39	17 765,18	972 965,65	17 765,18	0,00	0,00	17 765,18	0,00	0,00	0,00	0,00
2375	Veículos automóveis: Ligeiros e mistos														
	Viatura Pick Up	7	2010	17 277,93	17 277,93	0,00	17 277,93	0,00	0,00	0,00	0,00	0,00	0,00	0,00	0,00
	TOYOTA AVENIS TS 2.0 D EXCLUSI	6	2018	35 588,97	35 588,97	0,00	35 588,97	0,00	0,00	0,00	0,00	0,00	0,00	0,00	0,00
	AUDI A6 LIMOUSINE	11	2018	51 500,00	51 500,00	0,00	51 500,00	0,00	0,00	0,00	0,00	0,00	0,00	0,00	0,00
	TABELA 2 DIVISÃO 1 GRUPO 5			104 366,90	104 366,90	0,00	104 366,90	0,00	0,00	0,00	0,00	0,00	0,00	0,00	0,00
2400	Artigos de conforto e decoração: Alcatifas Pasadeira	7	2022	1 863,20	1 863,20	465,80	1 164,50	25,00	25,00	0,00	465,80	0,00	0,00	0,00	0,00
	TOTAL GERAL OU A TRANSPORTAR.....			2 675 321,52	2 675 321,52	48 206,08	1 396 481,26	48 206,08	0,00	0,00	48 206,08	0,00	0,00	0,00	0,00

MAPA DE DEPRECIÇÕES E AMORTIZAÇÕES



IRC

MODELO

32

Nº DE IDENTIFICAÇÃO FISCAL

501627413

PERÍODO DE TRIBUTAÇÃO

2025

NATUREZA DOS ACTIVOS:

- ACTIVOS FIXOS TANGÍVEIS
- ACTIVOS INTANGÍVEIS
- ACTIVOS BIOLÓGICOS NÃO CONSUMÍVEIS
- PROPRIEDADES DE INVESTIMENTO

MÉTODO UTILIZADO:

- QUOTAS CONSTANTES
- QUOTAS DECRESCENTES
- OUTROS

Código de acordo com a tabela anexa ao DR 25/2009	Descrição dos elementos do activo	Data		Activos			Depreciações / amortizações e perdas por imparidade contabilizadas no período	Gastos Fiscais			Taxas perdidas acumuladas	Depreciações / amortizações e perdas de imparidade não aceites como gastos	Depreciações / amortizações e perdas de imparidade recuperadas no período		
		Mês	Ano	Valor contabilístico registado	Valor de aquisição ou produção para efeitos fiscais	No de anos de utilidade esperada		Taxa %	Depreciações e amortizações aceites em períodos anteriores	Taxa %				Limite fiscal do período	Perdas por imparidade aceites no período (art. 38.º CIRC)
(1)	(2)	(3)	(4)	(5)	(6)	(7)	(8)	(9)	(10)	(11)	(12)=[(10)x(6)] ou [(6)-(9)]x(11)	(13)	(14)	(15)=(8)-[(12)+(13)]	(16)
	Transporte	6	2005	2 675 321,52	2 675 321,52		48 206,08	1 396 481,26	0,00	0,00	48 206,08	0,00	0,00	0,00	0,00
2405	PASSADEIRA DE COCO PANAMA Artigos de conforto e decoração: Outros	6	2005	545,00	545,00		0,00	545,00	0,00	0,00	0,00	0,00	0,00	0,00	0,00
	CORTINADOS SEDE	7	2005	251,96	251,96		0,00	251,96	0,00	0,00	0,00	0,00	0,00	0,00	0,00
	REMODELAÇÃO DO GABINETE JURÍDICO	5	2003	7 741,91	7 741,91		0,00	7 741,91	0,00	0,00	0,00	0,00	0,00	0,00	0,00
	AQUECEDORES A OLEO	12	2008	120,00	120,00		0,00	120,00	0,00	0,00	0,00	0,00	0,00	0,00	0,00
	CORTINADO SALA SG	2	2014	286,00	286,00		0,00	286,00	0,00	0,00	0,00	0,00	0,00	0,00	0,00
	CORTINADOS SECRETARIA	4	2014	524,00	524,00		0,00	524,00	0,00	0,00	0,00	0,00	0,00	0,00	0,00
	ESTORE RUNNY CAIRO PREMIUM BL	5	2014	210,00	210,00		0,00	210,00	0,00	0,00	0,00	0,00	0,00	0,00	0,00
	Estore de rolo	4	2022	949,62	949,62		118,70	326,43	12,50	0,00	118,70	0,00	0,00	0,00	0,00
2420	Filmes, discos e cassetes						0,00	1 000,00	0,00	0,00	0,00	0,00	0,00	0,00	0,00
2425	TELA	10	2004	1 000,00	1 000,00		0,00	1 000,00	0,00	0,00	0,00	0,00	0,00	0,00	0,00
	Material de desenho e topografia						148,45	371,12	12,50	0,00	148,45	0,00	0,00	0,00	0,00
2430	Placa em acrílico 40*30 + placa em madeira	7	2022	1 187,57	1 187,57		0,00	1 187,57	0,00	0,00	0,00	0,00	0,00	0,00	0,00
	Mobiliário						30,14	77,86	12,50	0,00	30,14	0,00	0,00	0,00	0,00
	Cadeira rodas thalis BR+CAB rede pr	6	2022	241,08	241,08		30,14	77,86	12,50	0,00	30,14	0,00	0,00	0,00	0,00
	Mobiliário diverso - Sala presidente	7	2022	10 936,20	10 936,20		1 367,03	3 417,57	12,50	0,00	1 367,03	0,00	0,00	0,00	0,00
	CADEIRA RODADA C/ BR. CA CT - T	9	2006	249,26	249,26		0,00	249,26	0,00	0,00	0,00	0,00	0,00	0,00	0,00
	Mobiliário Bar	4	2023	876,00	876,00		109,50	191,63	12,50	0,00	109,50	0,00	0,00	0,00	0,00
	CADEIRAS RODADAS (4 UNIDADES)	8	2002	485,52	485,52		0,00	485,52	0,00	0,00	0,00	0,00	0,00	0,00	0,00
	1 MESA DE REUNIÃO E DUAS CADEI	2	2002	559,81	559,81		0,00	559,81	0,00	0,00	0,00	0,00	0,00	0,00	0,00
	ESTANTES (GARAGEM/ARQUIVO)	10	2000	869,75	869,75		0,00	869,75	0,00	0,00	0,00	0,00	0,00	0,00	0,00
	CADEIRA GABINETE FINANÇAS LOC	9	2008	54,90	54,90		0,00	54,90	0,00	0,00	0,00	0,00	0,00	0,00	0,00
	ESTRUTURA MESA DE REUNIÃO GAE	9	2008	132,00	132,00		0,00	132,00	0,00	0,00	0,00	0,00	0,00	0,00	0,00
	ESTANTE EXPEDIT 185X185	1	2009	157,68	157,68		0,00	157,68	0,00	0,00	0,00	0,00	0,00	0,00	0,00
	CADEIRA DE ESCRITÓRIO MODELO	1	2009	99,90	99,90		0,00	99,90	0,00	0,00	0,00	0,00	0,00	0,00	0,00
	TOTAL GERAL OU A TRANSPORTAR.....			2 702 799,68	2 702 799,68		49 979,90	1 414 153,56			49 979,90	0,00	0,00	0,00	0,00

MAPA DE DEPRECIações E AMORTIZações



IRC

MODELO

32

Nº DE IDENTIFICAÇÃO FISCAL

501627413

PERÍODO DE TRIBUTAÇÃO

2025

NATUREZA DOS ACTIVOS:

- ACTIVOS FIXOS TANGÍVEIS
- ACTIVOS INTANGÍVEIS
- ACTIVOS BIOLÓGICOS NÃO CONSUMÍVEIS
- PROPRIEDADES DE INVESTIMENTO

MÉTODOS UTILIZADOS:

- QUOTAS CONSTANTES
- QUOTAS DECRESCENTES
- OUTROS

(1)	(2)	Data		Activos		(7)	(8)	(9)	Gastos Fiscais			(13)	(14)	(15) = (8) - [(12) + (13)]	(16)
		Início de utilização	Ano	Valor contabilístico registado	Valor de aquisição ou produção para efeitos fiscais				No de anos de vida esperada	Depreciações / amortizações e perdas por imparidade contabilizadas no período	Depreciações e amortizações aceites em períodos anteriores				
	Transporte			2 702 799,68	2 702 799,68	49 979,90	49 979,90	1 414 153,56			49 979,90				
	MESA DE ESCRITÓRIO GALANT	1	2009	203,29	203,29	0,00	0,00	203,28	0,00	0,00	0,00	0,00	0,00	0,00	0,00
	BLOCO DE GAVETAS RODADO GALA	1	2009	127,93	127,93	0,00	0,00	127,92	0,00	0,00	0,00	0,00	0,00	0,00	0,00
	ESTANTE PINHO MEL PORT	10	2006	159,90	159,90	0,00	0,00	159,90	0,00	0,00	0,00	0,00	0,00	0,00	0,00
	CADEIRA EXECUTIVO MIURA PRETA	9	2009	119,90	119,90	0,00	0,00	119,90	0,00	0,00	0,00	0,00	0,00	0,00	0,00
	CADEIRAS MIURA PRETAS	5	2009	476,70	476,70	0,00	0,00	476,70	0,00	0,00	0,00	0,00	0,00	0,00	0,00
	ESTANTE MELAM. CEREJEIRA	9	2006	308,00	308,00	0,00	0,00	308,00	0,00	0,00	0,00	0,00	0,00	0,00	0,00
	MESA DE REUNIÕES 1.90X90	1	2014	735,54	735,54	0,00	0,00	735,54	0,00	0,00	0,00	0,00	0,00	0,00	0,00
	CADEIRAS TRENÓ	1	2014	1 217,70	1 217,70	0,00	0,00	1 217,70	0,00	0,00	0,00	0,00	0,00	0,00	0,00
	CADEIRA RODADA	1	2014	301,35	301,35	0,00	0,00	301,35	0,00	0,00	0,00	0,00	0,00	0,00	0,00
	CADEIRAS - SALA DE REUNIÕES SED	2	2014	4 741,65	4 741,65	0,00	0,00	4 741,65	0,00	0,00	0,00	0,00	0,00	0,00	0,00
	CADEIRAS - SALA DE REUNIÕES SEI	4	2014	3 161,10	3 161,10	0,00	0,00	3 161,10	0,00	0,00	0,00	0,00	0,00	0,00	0,00
	MESA DE REUNIÃO REV 1100 ML	4	2014	201,72	201,72	0,00	0,00	201,71	0,00	0,00	0,00	0,00	0,00	0,00	0,00
	SECRETÁRIA 1600X800 ml cj-8989	4	2014	185,73	185,73	0,00	0,00	185,73	0,00	0,00	0,00	0,00	0,00	0,00	0,00
	CADEIRA RODADA	4	2014	602,70	602,70	0,00	0,00	602,70	0,00	0,00	0,00	0,00	0,00	0,00	0,00
	CADEIRAS TRENÓ COM BRAÇO	4	2014	409,59	409,59	0,00	0,00	409,59	0,00	0,00	0,00	0,00	0,00	0,00	0,00
	CADEIRAS MARKUS - IKEA	11	2014	1 272,00	1 272,00	0,00	0,00	1 272,00	0,00	0,00	0,00	0,00	0,00	0,00	0,00
	MESA DE REUNIÕES ESTRUTURA EM	3	2014	142,10	142,10	0,00	0,00	142,10	0,00	0,00	0,00	0,00	0,00	0,00	0,00
	CADEIRAS MARKUS - DELEG LX	3	2014	318,00	318,00	0,00	0,00	318,00	0,00	0,00	0,00	0,00	0,00	0,00	0,00
	MESA GALLANT - GAB. FD	3	2014	189,00	189,00	0,00	0,00	189,00	0,00	0,00	0,00	0,00	0,00	0,00	0,00
	ESTANTE GALLANT- GAB FD DELEG	3	2014	89,99	89,99	0,00	0,00	89,99	0,00	0,00	0,00	0,00	0,00	0,00	0,00
	MOBILIARIO	8	2018	10 852,77	10 852,77	1 356,60	1 356,60	8 704,85	12,50	0,00	1 356,60	0,00	0,00	0,00	0,00
	Mobiliário sala Dei. LX	2	2010	479,89	479,89	0,00	0,00	479,89	0,00	0,00	0,00	0,00	0,00	0,00	0,00
	Mobiliário Edifício Novo	2	2021	14 516,46	14 516,46	1 814,56	1 814,56	7 107,02	12,50	0,00	1 814,56	0,00	0,00	0,00	0,00
	Estante de arquivo - Arrecadação Ed	5	2021	2 752,74	2 752,74	344,09	344,09	1 261,67	12,50	0,00	344,09	0,00	0,00	0,00	0,00
	Mobiliário Ed. Novo - Blocos rodados	7	2021	688,80	688,80	86,10	86,10	301,35	12,50	0,00	86,10	0,00	0,00	0,00	0,00
	TOTAL GERAL OU A TRANSPORTAR.....			2 747 054,23	2 747 054,23	53 581,25	53 581,25	1 446 972,20			53 581,25	0,00	0,00	0,00	0,00

MAPA DE DEPRECIÇÕES E AMORTIZAÇÕES

Nº DE IDENTIFICAÇÃO FISCAL

501627413

PERÍODO DE TRIBUTAÇÃO

2025

NATUREZA DOS ACTIVOS:

- ACTIVOS FIXOS TANGÍVEIS
 ACTIVOS INTANGÍVEIS
 ACTIVOS BIOLÓGICOS NÃO CONSUMÍVEIS
 PROPRIEDADES DE INVESTIMENTO

MÉTODO UTILIZADO:

- QUOTAS CONSTANTES
 QUOTAS DECRESCENTES
 OUTROS

IRC

MODELO **32**

Código de acordo com a tabela anexa ao DR 25/2009	(1)	(2)	Data		Activos			Depreciações / amortizações e perdas por imparidade contabilizadas no período	Depreciações e amortizações aceites em períodos anteriores	Gastos Fiscais			Perdas por imparidade aceites no período (art. 38.º CIRC)	Taxas perdidas acumuladas	Depreciações / amortizações e perdas de imparidade não aceites como gastos	Depreciações / amortizações e perdas de imparidade recuperadas no período
			Mês	Ano	Valor contabilístico registado	Valor de aquisição ou produção para efeitos fiscais	No de anos de utilidade esperada			Taxa %	Taxa de Correção	Limite fiscal do período				
		Transporte			2 747 054,23	2 747 054,23		53 581,25	1 446 972,20			53 581,25				
		Mesa Redonda 1000 mm	9	2022	590,40	590,40		73,80	172,20	12,50	0,00	73,80	0,00	0,00	0,00	0,00
		Armario melamina 818*1000*445 m	9	2022	479,70	479,70		59,96	139,91	12,50	0,00	59,96	0,00	0,00	0,00	0,00
		Armario 810*400*445 Estrutura met	11	2022	4 981,50	4 981,50		622,69	1 349,16	12,50	0,00	622,69	0,00	0,00	0,00	0,00
		MESA DE REUNIÃO RED. 1000 IMIT/	10	2006	211,75	211,75		0,00	211,75	0,00	0,00	0,00	0,00	0,00	0,00	0,00
		Cadeira fixa Nimo C/Br. Al.CR./Pele F	3	2022	21 586,50	21 586,50		2 698,31	7 645,21	12,50	0,00	2 698,31	0,00	0,00	0,00	0,00
		Mesa Reunião 780*200*74 Nogueira	3	2022	7 913,02	7 913,02		989,13	2 802,53	12,50	0,00	989,13	0,00	0,00	0,00	0,00
		Sofa Bogart 2 lugares Pele	3	2022	1 970,00	1 970,00		246,25	697,71	12,50	0,00	246,25	0,00	0,00	0,00	0,00
		Cadeiras Fixas Auditório	4	2022	32 773,35	32 773,35		4 096,67	11 265,84	12,50	0,00	4 096,67	0,00	0,00	0,00	0,00
		Armário 1340*800*450 Madeira Nog	4	2022	1 439,59	1 439,59		179,95	494,86	12,50	0,00	179,95	0,00	0,00	0,00	0,00
		Cadeira K01 Giratória base aluminio	4	2022	2 996,28	2 996,28		374,54	1 029,98	12,50	0,00	374,54	0,00	0,00	0,00	0,00
		Cadeira Fixo Guadi Nero	5	2022	970,00	970,00		121,25	323,33	12,50	0,00	121,25	0,00	0,00	0,00	0,00
		Console de vidro	6	2022	894,00	894,00		111,75	288,69	12,50	0,00	111,75	0,00	0,00	0,00	0,00
					150 402,00	150 402,00		15 415,27	78 076,61			15 415,27	0,00	0,00	0,00	0,00
		TOTAL GERAL OU A TRANSPORTAR.....			2 823 860,32	2 823 860,32		63 155,55	1 473 393,37			63 155,55	0,00	0,00	0,00	0,00

Balancete Razão (Período [Abertura - Abertura] e Acumulado) - 2025

Valores em EUR

Lançamento: <TODOS>

Data Contab. : 31-12-2025

Conta	Descrição	Mov. Débito	Mov. Crédito	Saldo	Acumulado		
					Mov. Débito	Mov. Crédito	Saldo
11	CAIXA	2 414,85	0,00	2 414,85 D	2 414,85	0,00	2 414,85 D
12	DEPÓSITOS À ORDEM	264 251,96	0,00	264 251,96 D	264 251,96	0,00	264 251,96 D
13	OUTROS DEPÓSITOS BANC	1 200 000,00	0,00	1 200 000,00 D	1 200 000,00	0,00	1 200 000,00 D
21	ASSOCIADOS	140 951,41	615,12	140 336,29 D	140 951,41	615,12	140 336,29 D
22	FORNECEDORES	464,87	32 682,16	32 217,29 C	464,87	32 682,16	32 217,29 C
23	PESSOAL	163,92	311,92	148,00 C	163,92	311,92	148,00 C
24	ESTADO E OUTROS ENTES I	0,00	37 860,99	37 860,99 C	0,00	37 860,99	37 860,99 C
27	OUTRAS CONTAS A RECEBE	31 262,05	24 589,18	6 672,87 D	31 262,05	24 589,18	6 672,87 D
28	DIFERIMENTOS	21 420,12	0,00	21 420,12 D	21 420,12	0,00	21 420,12 D
41	INVESTIMENTOS FINANCEI	254 858,38	0,00	254 858,38 D	254 858,38	0,00	254 858,38 D
43	ACTIVOS FIXOS TANGÍVEIS	2 782 736,75	1 443 487,75	1 339 249,00 D	2 782 736,75	1 443 487,75	1 339 249,00 D
44	ACTIVOS INTANGÍVEIS	43 839,43	34 503,35	9 336,08 D	43 839,43	34 503,35	9 336,08 D
56	RESULTADOS TRANSITADO	357 268,82	3 480 074,70	3 122 805,88 C	357 268,82	3 480 074,70	3 122 805,88 C
59	OUTRAS VARIAÇÕES NO CA	0,00	14 250,00	14 250,00 C	0,00	14 250,00	14 250,00 C
81	Resultado Líquido do Perío	0,00	31 257,39	31 257,39 C	0,00	31 257,39	31 257,39 C
	Soma Líquida	5 099 632,56	5 099 632,56	0,00	5 099 632,56	5 099 632,56	0,00

Balancete Razão (Período [Janeiro - Janeiro] e Acumulado) - 2025

Valores em EUR

Lançamento: <TODOS>

Data Contab. : 31-12-2025

Conta	Descrição	Janeiro - Janeiro			Acumulado		
		Mov. Débito	Mov. Crédito	Saldo	Mov. Débito	Mov. Crédito	Saldo
11	CAIXA	6 585,15	6 390,92	194,23 D	9 000,00	6 390,92	2 609,08 D
12	DEPÓSITOS À ORDEM	524 829,14	392 357,17	132 471,97 D	789 081,10	392 357,17	396 723,93 D
13	OUTROS DEPÓSITOS BANC	250 000,00	400 000,00	150 000,00 C	1 450 000,00	400 000,00	1 050 000,00 D
21	ASSOCIADOS	408 040,67	114 581,42	293 459,25 D	548 992,08	115 196,54	433 795,54 D
22	FORNECEDORES	44 335,26	51 097,56	6 762,30 C	44 800,13	83 779,72	38 979,59 C
23	PESSOAL	53 096,29	53 058,50	37,79 D	53 260,21	53 370,42	110,21 C
24	ESTADO E OUTROS ENTES I	37 705,24	37 896,41	191,17 C	37 705,24	75 757,40	38 052,16 C
27	OUTRAS CONTAS A RECEBE	1 208 782,53	5 353,63	1 203 428,90 D	1 240 044,58	29 942,81	1 210 101,77 D
28	DIFERIMENTOS	6 267,41	27 687,53	21 420,12 C	27 687,53	27 687,53	0,00
41	INVESTIMENTOS FINANCEI	0,00	0,00	0,00	254 858,38	0,00	254 858,38 D
43	ACTIVOS FIXOS TANGÍVEIS	0,00	4 914,14	4 914,14 C	2 782 736,75	1 448 401,89	1 334 334,86 D
44	ACTIVOS INTANGÍVEIS	0,00	392,71	392,71 C	43 839,43	34 896,06	8 943,37 D
56	RESULTADOS TRANSITADO:	0,00	0,00	0,00	357 268,82	3 480 074,70	3 122 805,88 C
59	OUTRAS VARIAÇÕES NO C/	0,00	1 205 000,00	1 205 000,00 C	0,00	1 219 250,00	1 219 250,00 C
62	FORNECIMENTOS E SRV.EX	50 304,45	224,55	50 079,90 D	50 304,45	224,55	50 079,90 D
63	GASTOS COM O PESSOAL	111 078,87	1 640,21	109 438,66 D	111 078,87	1 640,21	109 438,66 D
64	GASTOS DE DEPRECIACÃO	5 306,85	0,00	5 306,85 D	5 306,85	0,00	5 306,85 D
68	OUTROS GASTOS E PERDA!	2 700,00	0,00	2 700,00 D	2 700,00	0,00	2 700,00 D
69	GASTOS E PERDAS DE FINA	8,00	0,00	8,00 D	8,00	0,00	8,00 D
72	PRESTAÇÕES DE SERVIÇOS	0,00	408 040,67	408 040,67 C	0,00	408 040,67	408 040,67 C
79	JUROS, DIVIDENDOS E OUI	0,00	404,44	404,44 C	0,00	404,44	404,44 C
81	Resultado Líquido do Perío	0,00	0,00	0,00	0,00	31 257,39	31 257,39 C
	Soma Líquida	2 709 039,86	2 709 039,86	0,00	7 808 672,42	7 808 672,42	0,00

Balancete Razão (Período [Fevereiro - Fevereiro] e Acumulado) - 2025

Valores em EUR

Lançamento: <TODOS>

Data Contab. : 31-12-2025

Conta	Descrição	Fevereiro - Fevereiro			Acumulado		
		Mov. Débito	Mov. Crédito	Saldo	Mov. Débito	Mov. Crédito	Saldo
11	CAIXA	3 390,92	2 364,63	1 026,29 D	12 390,92	8 755,55	3 635,37 D
12	DEPÓSITOS À ORDEM	1 120 749,29	944 546,28	176 203,01 D	1 909 830,39	1 336 903,45	572 926,94 D
13	OUTROS DEPÓSITOS BANC	800 000,00	800 000,00	0,00	2 250 000,00	1 200 000,00	1 050 000,00 D
21	ASSOCIADOS	376 806,62	315 649,29	61 157,33 D	925 798,70	430 845,83	494 952,87 D
22	FORNECEDORES	36 749,77	24 447,74	12 302,03 D	81 549,90	108 227,46	26 677,56 C
23	PESSOAL	54 999,58	55 061,06	61,48 C	108 259,79	108 431,48	171,69 C
24	ESTADO E OUTROS ENTES I	37 896,40	41 252,39	3 355,99 C	75 601,64	117 009,79	41 408,15 C
25	Financiamentos Obtidos	0,00	50,00	50,00 C	0,00	50,00	50,00 C
27	OUTRAS CONTAS A RECEBE	2 958,07	4 249,57	1 291,50 C	1 243 002,65	34 192,38	1 208 810,27 D
28	DIFERIMENTOS	5 976,64	4 685,40	1 291,24 D	33 664,17	32 372,93	1 291,24 D
41	INVESTIMENTOS FINANCEI	0,00	0,00	0,00	254 858,38	0,00	254 858,38 D
43	ACTIVOS FIXOS TANGÍVEIS	0,00	4 914,22	4 914,22 C	2 782 736,75	1 453 316,11	1 329 420,64 D
44	ACTIVOS INTANGÍVEIS	0,00	392,70	392,70 C	43 839,43	35 288,76	8 550,67 D
45	Investimentos em Curso	1 925,00	0,00	1 925,00 D	1 925,00	0,00	1 925,00 D
56	RESULTADOS TRANSITADO:	0,00	0,00	0,00	357 268,82	3 480 074,70	3 122 805,88 C
59	OUTRAS VARIAÇÕES NO C/	0,00	0,00	0,00	0,00	1 219 250,00	1 219 250,00 C
62	FORNECIMENTOS E SRV.EX	16 556,84	41,00	16 515,84 D	66 861,29	265,55	66 595,74 D
63	GASTOS COM O PESSOAL	104 576,08	0,00	104 576,08 D	215 654,95	1 640,21	214 014,74 D
64	GASTOS DE DEPRECIAÇÃO	5 306,92	0,00	5 306,92 D	10 613,77	0,00	10 613,77 D
68	OUTROS GASTOS E PERDA:	1 325,00	0,00	1 325,00 D	4 025,00	0,00	4 025,00 D
69	GASTOS E PERDAS DE FINA	32,00	0,00	32,00 D	40,00	0,00	40,00 D
72	PRESTAÇÕES DE SERVIÇOS	0,00	369 724,47	369 724,47 C	0,00	777 765,14	777 765,14 C
79	JUROS, DIVIDENDOS E OUT	0,00	1 870,38	1 870,38 C	0,00	2 274,82	2 274,82 C
81	Resultado Líquido do Perío	0,00	0,00	0,00	0,00	31 257,39	31 257,39 C
	Soma Líquida	2 569 249,13	2 569 249,13	0,00	10 377 921,55	10 377 921,55	0,00

Balancete Razão (Período [Março - Março] e Acumulado) - 2025

Valores em EUR

Lançamento: <TODOS>

Data Contab. : 31-12-2025

Conta	Descrição	Março - Março			Acumulado		
		Mov. Débito	Mov. Crédito	Saldo	Mov. Débito	Mov. Crédito	Saldo
11	CAIXA	2 364,63	2 543,07	178,44 C	14 755,55	11 298,62	3 456,93 D
12	DEPÓSITOS À ORDEM	745 095,07	523 140,25	221 954,82 D	2 654 925,46	1 860 043,70	794 881,76 D
13	OUTROS DEPÓSITOS BANC	0,00	0,00	0,00	2 250 000,00	1 200 000,00	1 050 000,00 D
21	ASSOCIADOS	391 394,60	349 379,18	42 015,42 D	1 317 193,30	780 225,01	536 968,29 D
22	FORNECEDORES	23 988,68	20 701,51	3 287,17 D	105 538,58	128 928,97	23 390,39 C
23	PESSOAL	53 914,26	53 874,89	39,37 D	162 174,05	162 306,37	132,32 C
24	ESTADO E OUTROS ENTES I	41 214,22	39 100,01	2 114,21 D	116 815,86	156 109,80	39 293,94 C
25	Financiamentos Obtidos	50,00	0,00	50,00 D	50,00	50,00	0,00
27	OUTRAS CONTAS A RECEBER	7 031,36	1 736,30	5 295,06 D	1 250 034,01	35 928,68	1 214 105,33 D
28	DIFERIMENTOS	4 671,60	4 671,60	0,00	38 335,77	37 044,53	1 291,24 D
41	INVESTIMENTOS FINANCEI	0,00	0,00	0,00	254 858,38	0,00	254 858,38 D
43	ACTIVOS FIXOS TANGÍVEIS	0,00	4 883,21	4 883,21 C	2 782 736,75	1 458 199,32	1 324 537,43 D
44	ACTIVOS INTANGÍVEIS	0,00	392,71	392,71 C	43 839,43	35 681,47	8 157,96 D
45	Investimentos em Curso	0,00	0,00	0,00	1 925,00	0,00	1 925,00 D
56	RESULTADOS TRANSITADO:	0,00	0,00	0,00	357 268,82	3 480 074,70	3 122 805,88 C
59	OUTRAS VARIAÇÕES NO C/	0,00	0,00	0,00	0,00	1 219 250,00	1 219 250,00 C
62	FORNECIMENTOS E SRV.EX	18 567,77	0,00	18 567,77 D	85 429,06	265,55	85 163,51 D
63	GASTOS COM O PESSOAL	98 154,10	0,00	98 154,10 D	313 809,05	1 640,21	312 168,84 D
64	GASTOS DE DEPRECIAÇÃO	5 275,92	0,00	5 275,92 D	15 889,69	0,00	15 889,69 D
68	OUTROS GASTOS E PERDA:	0,00	0,00	0,00	4 025,00	0,00	4 025,00 D
69	GASTOS E PERDAS DE FINA	95,12	0,00	95,12 D	135,12	0,00	135,12 D
72	PRESTAÇÕES DE SERVIÇOS	0,00	391 394,60	391 394,60 C	0,00	1 169 159,74	1 169 159,74 C
79	JUROS, DIVIDENDOS E OUT	0,00	0,00	0,00	0,00	2 274,82	2 274,82 C
81	Resultado Líquido do Perí	0,00	0,00	0,00	0,00	31 257,39	31 257,39 C
	Soma Líquida	1 391 817,33	1 391 817,33	0,00	11 769 738,88	11 769 738,88	0,00

Balancete Razão (Período [Abril - Abril] e Acumulado) - 2025

Valores em EUR

Lançamento: <TODOS>

Data Contab. : 31-12-2025

Conta	Descrição	Abril - Abril			Acumulado		
		Mov. Débito	Mov. Crédito	Saldo	Mov. Débito	Mov. Crédito	Saldo
11	CAIXA	2 543,07	1 864,91	678,16 D	17 298,62	13 163,53	4 135,09 D
12	DEPÓSITOS À ORDEM	704 744,09	573 818,42	130 925,67 D	3 359 669,55	2 433 862,12	925 807,43 D
13	OUTROS DEPÓSITOS BANC	350 000,00	250 000,00	100 000,00 D	2 600 000,00	1 450 000,00	1 150 000,00 D
21	ASSOCIADOS	382 617,58	363 723,72	18 893,86 D	1 699 810,88	1 143 948,73	555 862,15 D
22	FORNECEDORES	38 333,15	28 873,06	9 460,09 D	143 871,73	157 802,03	13 930,30 C
23	PESSOAL	53 473,19	53 465,64	7,55 D	215 647,24	215 772,01	124,77 C
24	ESTADO E OUTROS ENTES I	39 161,93	39 040,92	121,01 D	155 977,79	195 150,72	39 172,93 C
25	Financiamentos Obtidos	0,00	0,00	0,00	50,00	50,00	0,00
27	OUTRAS CONTAS A RECEBE	269,95	305,95	36,00 C	1 250 303,96	36 234,63	1 214 069,33 D
28	DIFERIMENTOS	4 678,78	4 457,40	221,38 D	43 014,55	41 501,93	1 512,62 D
41	INVESTIMENTOS FINANCEI	0,00	0,00	0,00	254 858,38	0,00	254 858,38 D
43	ACTIVOS FIXOS TANGÍVEIS	0,00	4 883,18	4 883,18 C	2 782 736,75	1 463 082,50	1 319 654,25 D
44	ACTIVOS INTANGÍVEIS	0,00	392,71	392,71 C	43 839,43	36 074,18	7 765,25 D
45	Investimentos em Curso	962,50	0,00	962,50 D	2 887,50	0,00	2 887,50 D
56	RESULTADOS TRANSITADO:	0,00	0,00	0,00	357 268,82	3 480 074,70	3 122 805,88 C
59	OUTRAS VARIAÇÕES NO C/	0,00	0,00	0,00	0,00	1 219 250,00	1 219 250,00 C
62	FORNECIMENTOS E SRV.EX	25 834,04	413,66	25 420,38 D	111 263,10	679,21	110 583,89 D
63	GASTOS COM O PESSOAL	96 939,35	0,00	96 939,35 D	410 748,40	1 640,21	409 108,19 D
64	GASTOS DE DEPRECIACÃO	5 275,89	0,00	5 275,89 D	21 165,58	0,00	21 165,58 D
68	OUTROS GASTOS E PERDA:	0,00	0,00	0,00	4 025,00	0,00	4 025,00 D
69	GASTOS E PERDAS DE FINA	8,00	0,00	8,00 D	143,12	0,00	143,12 D
72	PRESTAÇÕES DE SERVIÇOS	0,00	382 617,58	382 617,58 C	0,00	1 551 777,32	1 551 777,32 C
79	JUROS, DIVIDENDOS E OUT	0,00	984,37	984,37 C	0,00	3 259,19	3 259,19 C
81	Resultado Líquido do Perío	0,00	0,00	0,00	0,00	31 257,39	31 257,39 C
	Soma Líquida	1 704 841,52	1 704 841,52	0,00	13 474 580,40	13 474 580,40	0,00

Balancete Razão (Período [Maio - Maio] e Acumulado) - 2025

Valores em EUR

Lançamento: <TODOS>

Data Contab. : 31-12-2025

Conta	Descrição	Maio - Maio			Acumulado		
		Mov. Débito	Mov. Crédito	Saldo	Mov. Débito	Mov. Crédito	Saldo
11	CAIXA	1 864,91	3 584,85	1 719,94 C	19 163,53	16 748,38	2 415,15 D
12	DEPÓSITOS À ORDEM	1 249 492,97	1 647 326,31	397 833,34 C	4 609 162,52	4 081 188,43	527 974,09 D
13	OUTROS DEPÓSITOS BANC	2 100 000,00	1 600 000,00	500 000,00 D	4 700 000,00	3 050 000,00	1 650 000,00 D
21	ASSOCIADOS	141 037,66	251 870,22	110 832,56 C	1 840 848,54	1 395 818,95	445 029,59 D
22	FORNECEDORES	24 697,02	28 034,13	3 337,11 C	168 568,75	185 836,16	17 267,41 C
23	PESSOAL	56 168,31	56 176,04	7,73 C	271 815,55	271 948,05	132,50 C
24	ESTADO E OUTROS ENTES I	39 017,43	41 761,08	2 743,65 C	194 995,22	236 911,80	41 916,58 C
25	Financiamentos Obtidos	0,00	72,20	72,20 C	50,00	122,20	72,20 C
27	OUTRAS CONTAS A RECEBER	20 089,15	59 257,15	39 168,00 C	1 270 393,11	95 491,78	1 174 901,33 D
28	DIFERIMENTOS	6 797,31	4 702,20	2 095,11 D	49 811,86	46 204,13	3 607,73 D
41	INVESTIMENTOS FINANCEI	0,00	0,00	0,00	254 858,38	0,00	254 858,38 D
43	ACTIVOS FIXOS TANGÍVEIS	0,00	4 830,14	4 830,14 C	2 782 736,75	1 467 912,64	1 314 824,11 D
44	ACTIVOS INTANGÍVEIS	0,00	392,71	392,71 C	43 839,43	36 466,89	7 372,54 D
45	Investimentos em Curso	962,50	0,00	962,50 D	3 850,00	0,00	3 850,00 D
56	RESULTADOS TRANSITADO	0,00	31 257,39	31 257,39 C	357 268,82	3 511 332,09	3 154 063,27 C
59	OUTRAS VARIAÇÕES NO C/	0,00	0,00	0,00	0,00	1 219 250,00	1 219 250,00 C
62	FORNECIMENTOS E SRV.EX	16 758,55	26,80	16 731,75 D	128 021,65	706,01	127 315,64 D
63	GASTOS COM O PESSOAL	110 393,52	0,00	110 393,52 D	521 141,92	1 640,21	519 501,71 D
64	GASTOS DE DEPRECIACÃO	5 222,85	0,00	5 222,85 D	26 388,43	0,00	26 388,43 D
68	OUTROS GASTOS E PERDA	58 752,00	0,00	58 752,00 D	62 777,00	0,00	62 777,00 D
69	GASTOS E PERDAS DE FINA	132,23	0,00	132,23 D	275,35	0,00	275,35 D
72	PRESTAÇÕES DE SERVIÇOS	5 750,46	135 953,04	130 202,58 C	5 750,46	1 687 730,36	1 681 979,90 C
79	JUROS, DIVIDENDOS E OUT	0,00	3 150,00	3 150,00 C	0,00	6 409,19	6 409,19 C
81	Resultado Líquido do Perío	31 257,39	0,00	31 257,39 D	31 257,39	31 257,39	0,00
	Soma Líquida	3 868 394,26	3 868 394,26	0,00	17 342 974,66	17 342 974,66	0,00

Balancete Razão (Período [Junho - Junho] e Acumulado) - 2025

Valores em EUR

Lançamento: <TODOS>

Data Contab. : 31-12-2025

Conta	Descrição	Junho - Junho			Acumulado		
		Mov. Débito	Mov. Crédito	Saldo	Mov. Débito	Mov. Crédito	Saldo
11	CAIXA	4 117,79	3 180,49	937,30 D	23 281,32	19 928,87	3 352,45 D
12	DEPÓSITOS À ORDEM	525 158,84	562 303,64	37 144,80 C	5 134 321,36	4 643 492,07	490 829,29 D
13	OUTROS DEPÓSITOS BANC	0,00	0,00	0,00	4 700 000,00	3 050 000,00	1 650 000,00 D
21	ASSOCIADOS	60 833,83	146 991,45	86 157,62 C	1 901 682,37	1 542 810,40	358 871,97 D
22	FORNECEDORES	20 893,28	44 307,70	23 414,42 C	189 462,03	230 143,86	40 681,83 C
23	PESSOAL	105 735,01	106 150,22	415,21 C	377 550,56	378 098,27	547,71 C
24	ESTADO E OUTROS ENTES I	44 242,34	81 964,38	37 722,04 C	239 237,56	318 876,18	79 638,62 C
25	Financiamentos Obtidos	0,00	1 105,00	1 105,00 C	50,00	1 227,20	1 177,20 C
27	OUTRAS CONTAS A RECEBER	6 970,45	335,83	6 634,62 D	1 277 363,56	95 827,61	1 181 535,95 D
28	DIFERIMENTOS	15 690,41	4 222,80	11 467,61 D	65 502,27	50 426,93	15 075,34 D
41	INVESTIMENTOS FINANCEI	0,00	0,00	0,00	254 858,38	0,00	254 858,38 D
43	ACTIVOS FIXOS TANGÍVEIS	973,08	4 840,29	3 867,21 C	2 783 709,83	1 472 752,93	1 310 956,90 D
44	ACTIVOS INTANGÍVEIS	0,00	392,70	392,70 C	43 839,43	36 859,59	6 979,84 D
45	Investimentos em Curso	0,00	0,00	0,00	3 850,00	0,00	3 850,00 D
56	RESULTADOS TRANSITADO:	0,00	0,00	0,00	357 268,82	3 511 332,09	3 154 063,27 C
59	OUTRAS VARIAÇÕES NO C/	0,00	0,00	0,00	0,00	1 219 250,00	1 219 250,00 C
62	FORNECIMENTOS E SRV.EX	21 575,49	894,00	20 681,49 D	149 597,14	1 600,01	147 997,13 D
63	GASTOS COM O PESSOAL	198 385,71	0,00	198 385,71 D	719 527,63	1 640,21	717 887,42 D
64	GASTOS DE DEPRECIAÇÃO	5 232,99	0,00	5 232,99 D	31 621,42	0,00	31 621,42 D
68	OUTROS GASTOS E PERDA:	241,50	0,00	241,50 D	63 018,50	0,00	63 018,50 D
69	GASTOS E PERDAS DE FINA	33,00	0,00	33,00 D	308,35	0,00	308,35 D
72	PRESTAÇÕES DE SERVIÇOS	12 832,61	60 833,83	48 001,22 C	18 583,07	1 748 564,19	1 729 981,12 C
78	OUTROS RENDIMENTOS E	0,00	5 394,00	5 394,00 C	0,00	5 394,00	5 394,00 C
79	JUROS, DIVIDENDOS E OUT	0,00	0,00	0,00	0,00	6 409,19	6 409,19 C
81	Resultado Líquido do Perío	0,00	0,00	0,00	31 257,39	31 257,39	0,00
	Soma Líquida	1 022 916,33	1 022 916,33	0,00	18 365 890,99	18 365 890,99	0,00

Balancete Razão (Período [Julho - Julho] e Acumulado) - 2025

Valores em EUR

Lançamento: <TODOS>

Data Contab. : 31-12-2025

Conta	Descrição	Julho - Julho			Acumulado		
		Mov. Débito	Mov. Crédito	Saldo	Mov. Débito	Mov. Crédito	Saldo
11	CAIXA	5 875,52	4 038,56	1 836,96 D	29 156,84	23 967,43	5 189,41 D
12	DEPÓSITOS À ORDEM	336 395,49	429 648,89	93 253,40 C	5 470 716,85	5 073 140,96	397 575,89 D
13	OUTROS DEPÓSITOS BANC	0,00	0,00	0,00	4 700 000,00	3 050 000,00	1 650 000,00 D
21	ASSOCIADOS	12 209,54	109 499,92	97 290,38 C	1 913 891,91	1 652 310,32	261 581,59 D
22	FORNECEDORES	45 558,45	62 057,70	16 499,25 C	235 020,48	292 201,56	57 181,08 C
23	PESSOAL	53 050,64	52 644,17	406,47 D	430 601,20	430 742,44	141,24 C
24	ESTADO E OUTROS ENTES I	78 317,78	38 847,51	39 470,27 D	317 555,34	357 723,69	40 168,35 C
25	Financiamentos Obtidos	1 177,20	81,20	1 096,00 D	1 227,20	1 308,40	81,20 C
27	OUTRAS CONTAS A RECEBE	20 114,90	7 165,52	12 949,38 D	1 297 478,46	102 993,13	1 194 485,33 D
28	DIFERIMENTOS	5 545,34	4 896,00	649,34 D	71 047,61	55 322,93	15 724,68 D
41	INVESTIMENTOS FINANCEI	0,00	0,00	0,00	254 858,38	0,00	254 858,38 D
43	ACTIVOS FIXOS TANGÍVEIS	40 614,60	4 840,47	35 774,13 D	2 824 324,43	1 477 593,40	1 346 731,03 D
44	ACTIVOS INTANGÍVEIS	0,00	392,71	392,71 C	43 839,43	37 252,30	6 587,13 D
45	Investimentos em Curso	0,00	0,00	0,00	3 850,00	0,00	3 850,00 D
56	RESULTADOS TRANSITADO	0,00	0,00	0,00	357 268,82	3 511 332,09	3 154 063,27 C
59	OUTRAS VARIAÇÕES NO C/	0,00	0,00	0,00	0,00	1 219 250,00	1 219 250,00 C
62	FORNECIMENTOS E SRV.EX	19 207,39	0,00	19 207,39 D	168 804,53	1 600,01	167 204,52 D
63	GASTOS COM O PESSOAL	96 395,38	0,00	96 395,38 D	815 923,01	1 640,21	814 282,80 D
64	GASTOS DE DEPRECIAÇÃO	5 233,18	0,00	5 233,18 D	36 854,60	0,00	36 854,60 D
68	OUTROS GASTOS E PERDA	5 835,96	0,00	5 835,96 D	68 854,46	0,00	68 854,46 D
69	GASTOS E PERDAS DE FINA	82,20	0,00	82,20 D	390,55	0,00	390,55 D
72	PRESTAÇÕES DE SERVIÇOS	0,00	11 500,92	11 500,92 C	18 583,07	1 760 065,11	1 741 482,04 C
78	OUTROS RENDIMENTOS E	0,00	0,00	0,00	0,00	5 394,00	5 394,00 C
79	JUROS, DIVIDENDOS E OU	0,00	0,00	0,00	0,00	6 409,19	6 409,19 C
81	Resultado Líquido do Perío	0,00	0,00	0,00	31 257,39	31 257,39	0,00
	Soma Líquida	725 613,57	725 613,57	0,00	19 091 504,56	19 091 504,56	0,00

Balancete Razão (Período [Agosto - Agosto] e Acumulado) - 2025

Valores em EUR

Lançamento: <TODOS>

Data Contab. : 31-12-2025

Conta	Descrição	Agosto - Agosto			Acumulado		
		Mov. Débito	Mov. Crédito	Saldo	Mov. Débito	Mov. Crédito	Saldo
11	CAIXA	0,00	497,45	497,45 C	29 156,84	24 464,88	4 691,96 D
12	DEPÓSITOS À ORDEM	669 114,59	116 032,08	553 082,51 D	6 139 831,44	5 189 173,04	950 658,40 D
13	OUTROS DEPÓSITOS BANC	0,00	500 000,00	500 000,00 C	4 700 000,00	3 550 000,00	1 150 000,00 D
21	ASSOCIADOS	37 105,61	46 764,59	9 658,98 C	1 950 997,52	1 699 074,91	251 922,61 D
22	FORNECEDORES	8 968,34	13 597,10	4 628,76 C	243 988,82	305 798,66	61 809,84 C
23	PESSOAL	66 533,14	66 610,67	77,53 C	497 134,34	497 353,11	218,77 C
24	ESTADO E OUTROS ENTES I	40 013,01	26 344,91	13 668,10 D	357 568,35	384 068,60	26 500,25 C
25	Financiamentos Obtidos	50,00	0,00	50,00 D	1 277,20	1 308,40	31,20 C
27	OUTRAS CONTAS A RECEBE	269,95	120 769,95	120 500,00 C	1 297 748,41	223 763,08	1 073 985,33 D
28	DIFERIMENTOS	4 579,80	4 579,80	0,00	75 627,41	59 902,73	15 724,68 D
41	INVESTIMENTOS FINANCEI	0,00	0,00	0,00	254 858,38	0,00	254 858,38 D
43	ACTIVOS FIXOS TANGÍVEIS	0,00	5 922,15	5 922,15 C	2 824 324,43	1 483 515,55	1 340 808,88 D
44	ACTIVOS INTANGÍVEIS	0,00	392,70	392,70 C	43 839,43	37 645,00	6 194,43 D
45	Investimentos em Curso	0,00	0,00	0,00	3 850,00	0,00	3 850,00 D
56	RESULTADOS TRANSITADO:	0,00	0,00	0,00	357 268,82	3 511 332,09	3 154 063,27 C
59	OUTRAS VARIAÇÕES NO C/	0,00	0,00	0,00	0,00	1 219 250,00	1 219 250,00 C
62	FORNECIMENTOS E SRV.EX	8 223,80	13,65	8 210,15 D	177 028,33	1 613,66	175 414,67 D
63	GASTOS COM O PESSOAL	99 244,57	0,00	99 244,57 D	915 167,58	1 640,21	913 527,37 D
64	GASTOS DE DEPRECIAÇÃO	6 314,85	0,00	6 314,85 D	43 169,45	0,00	43 169,45 D
68	OUTROS GASTOS E PERDA:	0,00	0,00	0,00	68 854,46	0,00	68 854,46 D
69	GASTOS E PERDAS DE FINA	63,00	50,00	13,00 D	453,55	50,00	403,55 D
72	PRESTAÇÕES DE SERVIÇOS	0,00	37 105,61	37 105,61 C	18 583,07	1 797 170,72	1 778 587,65 C
78	OUTROS RENDIMENTOS E	0,00	0,00	0,00	0,00	5 394,00	5 394,00 C
79	JUROS, DIVIDENDOS E OUI	0,00	1 800,00	1 800,00 C	0,00	8 209,19	8 209,19 C
81	Resultado Líquido do Perío	0,00	0,00	0,00	31 257,39	31 257,39	0,00
	Soma Líquida	940 480,66	940 480,66	0,00	20 031 985,22	20 031 985,22	0,00

Balancete Razão (Período [Setembro - Setembro] e Acumulado) - 2025

Valores em EUR

Lançamento: <TODOS>

Data Contab. : 31-12-2025

Conta	Descrição	Setembro - Setembro			Acumulado		
		Mov. Débito	Mov. Crédito	Saldo	Mov. Débito	Mov. Crédito	Saldo
11	CAIXA	3 996,38	4 120,10	123,72 C	33 153,22	28 584,98	4 568,24 D
12	DEPÓSITOS À ORDEM	542 569,00	839 457,48	296 888,48 C	6 682 400,44	6 028 630,52	653 769,92 D
13	OUTROS DEPÓSITOS BANC	500 000,00	350 000,00	150 000,00 D	5 200 000,00	3 900 000,00	1 300 000,00 D
21	ASSOCIADOS	22 336,00	29 979,00	7 643,00 C	1 973 333,52	1 729 053,91	244 279,61 D
22	FORNECEDORES	75 852,21	19 900,46	55 951,75 D	319 841,03	325 699,12	5 858,09 C
23	PESSOAL	72 547,29	72 566,76	19,47 C	569 681,63	569 919,87	238,24 C
24	ESTADO E OUTROS ENTES I	26 344,98	28 186,38	1 841,40 C	383 913,33	412 254,98	28 341,65 C
25	Financiamentos Obtidos	31,20	0,00	31,20 D	1 308,40	1 308,40	0,00
27	OUTRAS CONTAS A RECEBER	269,95	269,95	0,00	1 298 018,36	224 033,03	1 073 985,33 D
28	DIFERIMENTOS	5 052,65	4 947,00	105,65 D	80 680,06	64 849,73	15 830,33 D
41	INVESTIMENTOS FINANCEI	0,00	0,00	0,00	254 858,38	0,00	254 858,38 D
43	ACTIVOS FIXOS TANGÍVEIS	0,00	5 817,21	5 817,21 C	2 824 324,43	1 489 332,76	1 334 991,67 D
44	ACTIVOS INTANGÍVEIS	0,00	392,71	392,71 C	43 839,43	38 037,71	5 801,72 D
45	Investimentos em Curso	412,25	0,00	412,25 D	4 262,25	0,00	4 262,25 D
56	RESULTADOS TRANSITADO	0,00	0,00	0,00	357 268,82	3 511 332,09	3 154 063,27 C
59	OUTRAS VARIAÇÕES NO C/	0,00	0,00	0,00	0,00	1 219 250,00	1 219 250,00 C
62	FORNECIMENTOS E SRV.EX	18 869,94	93,52	18 776,42 D	195 898,27	1 707,18	194 191,09 D
63	GASTOS COM O PESSOAL	105 890,30	0,00	105 890,30 D	1 021 057,88	1 640,21	1 019 417,67 D
64	GASTOS DE DEPRECIAÇÃO	6 209,92	0,00	6 209,92 D	49 379,37	0,00	49 379,37 D
68	OUTROS GASTOS E PERDA	241,50	0,00	241,50 D	69 095,96	0,00	69 095,96 D
69	GASTOS E PERDAS DE FINA	33,00	0,00	33,00 D	486,55	50,00	436,55 D
72	PRESTAÇÕES DE SERVIÇOS	0,00	22 336,00	22 336,00 C	18 583,07	1 819 506,72	1 800 923,65 C
78	OUTROS RENDIMENTOS E	0,00	0,00	0,00	0,00	5 394,00	5 394,00 C
79	JUROS, DIVIDENDOS E OUT	0,00	2 590,00	2 590,00 C	0,00	10 799,19	10 799,19 C
81	Resultado Líquido do Perí	0,00	0,00	0,00	31 257,39	31 257,39	0,00
	Soma Líquida	1 380 656,57	1 380 656,57	0,00	21 412 641,79	21 412 641,79	0,00

Balancete Razão (Período [Outubro - Outubro] e Acumulado) - 2025

Valores em EUR

Lançamento: <TODOS>

Data Contab. : 31-12-2025

Conta	Descrição	Outubro - Outubro			Acumulado		
		Mov. Débito	Mov. Crédito	Saldo	Mov. Débito	Mov. Crédito	Saldo
11	CAIXA	3 863,52	4 295,17	431,65 C	37 016,74	32 880,15	4 136,59 D
12	DEPÓSITOS À ORDEM	396 113,16	473 273,65	77 160,49 C	7 078 513,60	6 501 904,17	576 609,43 D
13	OUTROS DEPÓSITOS BANC	0,00	0,00	0,00	5 200 000,00	3 900 000,00	1 300 000,00 D
21	ASSOCIADOS	0,00	42 632,53	42 632,53 C	1 973 333,52	1 771 686,44	201 647,08 D
22	FORNECEDORES	17 600,66	24 706,26	7 105,60 C	337 441,69	350 405,38	12 963,69 C
23	PESSOAL	54 252,12	54 570,02	317,90 C	623 933,75	624 489,89	556,14 C
24	ESTADO E OUTROS ENTES I	28 186,44	39 490,91	11 304,47 C	412 099,77	451 745,89	39 646,12 C
25	Financiamentos Obtidos	0,00	0,00	0,00	1 308,40	1 308,40	0,00
27	OUTRAS CONTAS A RECEBE	19 853,95	3 734,95	16 119,00 D	1 317 872,31	227 767,98	1 090 104,33 D
28	DIFERIMENTOS	7 187,90	5 049,00	2 138,90 D	87 867,96	69 898,73	17 969,23 D
41	INVESTIMENTOS FINANCEI	0,00	0,00	0,00	254 858,38	0,00	254 858,38 D
43	ACTIVOS FIXOS TANGÍVEIS	0,00	5 817,50	5 817,50 C	2 824 324,43	1 495 150,26	1 329 174,17 D
44	ACTIVOS INTANGÍVEIS	0,00	392,70	392,70 C	43 839,43	38 430,41	5 409,02 D
45	Investimentos em Curso	94,15	0,00	94,15 D	4 356,40	0,00	4 356,40 D
56	RESULTADOS TRANSITADO:	0,00	0,00	0,00	357 268,82	3 511 332,09	3 154 063,27 C
59	OUTRAS VARIAÇÕES NO C/	0,00	0,00	0,00	0,00	1 219 250,00	1 219 250,00 C
62	FORNECIMENTOS E SRV.EX	21 835,72	663,83	21 171,89 D	217 733,99	2 371,01	215 362,98 D
63	GASTOS COM O PESSOAL	99 385,70	0,00	99 385,70 D	1 120 443,58	1 640,21	1 118 803,37 D
64	GASTOS DE DEPRECIÇÃO	6 210,20	0,00	6 210,20 D	55 589,57	0,00	55 589,57 D
68	OUTROS GASTOS E PERDA:	0,00	0,00	0,00	69 095,96	0,00	69 095,96 D
69	GASTOS E PERDAS DE FINA	48,00	5,00	43,00 D	534,55	55,00	479,55 D
72	PRESTAÇÕES DE SERVIÇOS	0,00	0,00	0,00	18 583,07	1 819 506,72	1 800 923,65 C
78	OUTROS RENDIMENTOS E	0,00	0,00	0,00	0,00	5 394,00	5 394,00 C
79	JUROS, DIVIDENDOS E OUI	0,00	0,00	0,00	0,00	10 799,19	10 799,19 C
81	Resultado Líquido do Perío	0,00	0,00	0,00	31 257,39	31 257,39	0,00
	Soma Líquida	654 631,52	654 631,52	0,00	22 067 273,31	22 067 273,31	0,00

Balancete Razão (Período [Novembro - Novembro] e Acumulado) - 2025

Valores em EUR

Lançamento: <TODOS>

Data Contab. : 31-12-2025

Conta	Descrição	Novembro - Novembro			Acumulado		
		Mov. Débito	Mov. Crédito	Saldo	Mov. Débito	Mov. Crédito	Saldo
11	CAIXA	1 863,41	3 891,27	2 027,86 C	38 880,15	36 771,42	2 108,73 D
12	DEPÓSITOS À ORDEM	928 617,95	986 241,32	57 623,37 C	8 007 131,55	7 488 145,49	518 986,06 D
13	OUTROS DEPÓSITOS BANC	800 000,00	800 000,00	0,00	6 000 000,00	4 700 000,00	1 300 000,00 D
21	ASSOCIADOS	64 410,00	57 147,95	7 262,05 D	2 037 743,52	1 828 834,39	208 909,13 D
22	FORNECEDORES	42 303,47	44 405,66	2 102,19 C	379 745,16	394 811,04	15 065,88 C
23	PESSOAL	102 803,65	103 144,37	340,72 C	726 737,40	727 634,26	896,86 C
24	ESTADO E OUTROS ENTES I	39 490,96	132 295,55	92 804,59 C	451 590,73	584 041,44	132 450,71 C
25	Financiamentos Obtidos	0,00	2 610,00	2 610,00 C	1 308,40	3 918,40	2 610,00 C
27	OUTRAS CONTAS A RECEBER	301 619,95	67 919,95	233 700,00 D	1 619 492,26	295 687,93	1 323 804,33 D
28	DIFERIMENTOS	2 559,61	204,00	2 355,61 D	90 427,57	70 102,73	20 324,84 D
41	INVESTIMENTOS FINANCEI	0,00	0,00	0,00	254 858,38	0,00	254 858,38 D
43	ACTIVOS FIXOS TANGÍVEIS	0,00	5 727,91	5 727,91 C	2 824 324,43	1 500 878,17	1 323 446,26 D
44	ACTIVOS INTANGÍVEIS	0,00	392,72	392,72 C	43 839,43	38 823,13	5 016,30 D
45	Investimentos em Curso	0,00	0,00	0,00	4 356,40	0,00	4 356,40 D
56	RESULTADOS TRANSITADO:	0,00	0,00	0,00	357 268,82	3 511 332,09	3 154 063,27 C
59	OUTRAS VARIAÇÕES NO C/	0,00	0,00	0,00	0,00	1 219 250,00	1 219 250,00 C
62	FORNECIMENTOS E SRV.EX	71 138,88	23 882,72	47 256,16 D	288 872,87	26 253,73	262 619,14 D
63	GASTOS COM O PESSOAL	179 546,91	0,00	179 546,91 D	1 299 990,49	1 640,21	1 298 350,28 D
64	GASTOS DE DEPRECIAÇÃO	6 120,63	0,00	6 120,63 D	61 710,20	0,00	61 710,20 D
68	OUTROS GASTOS E PERDA:	600,00	0,00	600,00 D	69 695,96	0,00	69 695,96 D
69	GASTOS E PERDAS DE FINA	18,00	0,00	18,00 D	552,55	55,00	497,55 D
72	PRESTAÇÕES DE SERVIÇOS	1 130,00	64 410,00	63 280,00 C	19 713,07	1 883 916,72	1 864 203,65 C
78	OUTROS RENDIMENTOS E	0,00	245 000,00	245 000,00 C	0,00	250 394,00	250 394,00 C
79	JUROS, DIVIDENDOS E OUT	0,00	4 950,00	4 950,00 C	0,00	15 749,19	15 749,19 C
81	Resultado Líquido do Perí	0,00	0,00	0,00	31 257,39	31 257,39	0,00
	Soma Líquida	2 542 223,42	2 542 223,42	0,00	24 609 496,73	24 609 496,73	0,00

Balancete Razão (Período [Dezembro - Dezembro] e Acumulado) - 2025

Valores em EUR

Lançamento: <TODOS>

Data Contab. : 31-12-2025

Conta	Descrição	Dezembro - Dezembro			Acumulado		
		Mov. Débito	Mov. Crédito	Saldo	Mov. Débito	Mov. Crédito	Saldo
11	CAIXA	5 417,68	5 328,66	89,02 D	44 297,83	42 100,08	2 197,75 D
12	DEPÓSITOS À ORDEM	1 693 415,10	1 475 879,91	217 535,19 D	9 700 546,65	8 964 025,40	736 521,25 D
13	OUTROS DEPÓSITOS BANC	500 000,00	500 000,00	0,00	6 500 000,00	5 200 000,00	1 300 000,00 D
21	ASSOCIADOS	93 225,00	165 047,62	71 822,62 C	2 130 968,52	1 993 882,01	137 086,51 D
22	FORNECEDORES	40 786,59	252 047,93	211 261,34 C	420 531,75	646 858,97	226 327,22 C
23	PESSOAL	55 150,86	54 783,93	366,93 D	781 888,26	782 418,19	529,93 C
24	ESTADO E OUTROS ENTES I	209 345,64	176 204,07	33 141,57 D	660 936,37	760 245,51	99 309,14 C
25	Financiamentos Obtidos	2 300,00	0,00	2 300,00 D	3 608,40	3 918,40	310,00 C
27	OUTRAS CONTAS A RECEBE	70 082,96	279 096,12	209 013,16 C	1 689 575,22	574 784,05	1 114 791,17 D
28	DIFERIMENTOS	4 478,04	4 324,80	153,24 D	94 905,61	74 427,53	20 478,08 D
41	INVESTIMENTOS FINANCEI	0,00	0,00	0,00	254 858,38	0,00	254 858,38 D
43	ATIVOS FIXOS TANGÍVEIS	1 340,70	5 765,13	4 424,43 C	2 825 665,13	1 506 643,30	1 319 021,83 D
44	ATIVOS INTANGÍVEIS	0,00	392,70	392,70 C	43 839,43	39 215,83	4 623,60 D
45	Investimentos em Curso	0,00	0,00	0,00	4 356,40	0,00	4 356,40 D
56	RESULTADOS TRANSITADO:	0,00	0,00	0,00	357 268,82	3 511 332,09	3 154 063,27 C
59	OUTRAS VARIAÇÕES NO C/	0,00	0,00	0,00	0,00	1 219 250,00	1 219 250,00 C
62	FORNECIMENTOS E SRV.EX	247 219,72	0,00	247 219,72 D	536 092,59	26 253,73	509 838,86 D
63	GASTOS COM O PESSOAL	98 982,91	0,00	98 982,91 D	1 398 973,40	1 640,21	1 397 333,19 D
64	GASTOS DE DEPRECIACÃO	6 157,83	0,00	6 157,83 D	67 868,03	0,00	67 868,03 D
68	OUTROS GASTOS E PERDA!	0,00	0,00	0,00	69 695,96	0,00	69 695,96 D
69	GASTOS E PERDAS DE FINA	43,00	0,00	43,00 D	595,55	55,00	540,55 D
72	PRESTAÇÕES DE SERVIÇOS	2 260,00	92 660,00	90 400,00 C	21 973,07	1 976 576,72	1 954 603,65 C
78	OUTROS RENDIMENTOS E	20 000,00	35 000,00	15 000,00 C	20 000,00	285 394,00	265 394,00 C
79	JUROS, DIVIDENDOS E OUT	0,00	3 675,16	3 675,16 C	0,00	19 424,35	19 424,35 C
81	Resultado Líquido do Perío	0,00	0,00	0,00	31 257,39	31 257,39	0,00
	Soma Líquida	3 050 206,03	3 050 206,03	0,00	27 659 702,76	27 659 702,76	0,00

Balancete Geral (Período [Abertura - Abertura] e Acumulado) - 2025

Data Contab. : 31-12-2025

Lançamento: <TODOS>

Valores em EUR

Conta	Descrição	Abertura -			Acumulado		
		Mov. Débito	Mov. Crédito	Saldo	Mov. Débito	Mov. Crédito	Saldo
11	CAIXA	2 414,85	0,00	2 414,85 D	2 414,85	0,00	2 414,85 D
111	Caixa Da Sede	1 618,74	0,00	1 618,74 D	1 618,74	0,00	1 618,74 D
112	Caixa Da Delegação	796,11	0,00	796,11 D	796,11	0,00	796,11 D
12	DEPÓSITOS À ORDEM	264 251,96	0,00	264 251,96 D	264 251,96	0,00	264 251,96 D
1201	BANCO BPI - CONTA PROPRIA	61 694,63	0,00	61 694,63 D	61 694,63	0,00	61 694,63 D
1204	BANCO BPI - SEGURO BOMBEIROS	17 196,10	0,00	17 196,10 D	17 196,10	0,00	17 196,10 D
1208	BANCO CGD - 025514165243	176 355,52	0,00	176 355,52 D	176 355,52	0,00	176 355,52 D
1211	BANCO BPI - SEGURO ELEITO	3 660,34	0,00	3 660,34 D	3 660,34	0,00	3 660,34 D
1213	BANCO BPI - MAREMOTO NA	5 345,37	0,00	5 345,37 D	5 345,37	0,00	5 345,37 D
13	OUTROS DEPÓSITOS BANCÁRIOS	1 200 000,00	0,00	1 200 000,00 D	1 200 000,00	0,00	1 200 000,00 D
13204	CGD - 117	400 000,00	0,00	400 000,00 D	400 000,00	0,00	400 000,00 D
13205	CGD - 141652430620-298328	800 000,00	0,00	800 000,00 D	800 000,00	0,00	800 000,00 D
21	ASSOCIADOS	140 951,41	615,12	140 336,29 D	140 951,41	615,12	140 336,29 D
211	Associados c/c	140 951,41	0,00	140 951,41 D	140 951,41	0,00	140 951,41 D
2111	Câmaras Municipais	140 951,41	0,00	140 951,41 D	140 951,41	0,00	140 951,41 D
21110003	C.M. DE ANADIA	500,00	0,00	500,00 D	500,00	0,00	500,00 D
21110025	C.M. DE CUBA	4 991,77	0,00	4 991,77 D	4 991,77	0,00	4 991,77 D
21110032	C.M. DE VIDIGUEIRA	945,95	0,00	945,95 D	945,95	0,00	945,95 D
21110044	MUNICIPIO DE VILA NOVA DE MILRANHÃO	0,20	0,00	0,20 D	0,20	0,00	0,20 D
21110052	C.M. DE MIRANDELA	9 053,79	0,00	9 053,79 D	9 053,79	0,00	9 053,79 D
21110071	C.M. DE COIMBRA	757,00	0,00	757,00 D	757,00	0,00	757,00 D
21110084	MUNICIPIO DE TÁBUA	5 645,46	0,00	5 645,46 D	5 645,46	0,00	5 645,46 D
21110085	C.M. DE VILA NOVA DE POIAES	114,72	0,00	114,72 D	114,72	0,00	114,72 D
21110090	MUNICIPIO DE EVORA	6 952,83	0,00	6 952,83 D	6 952,83	0,00	6 952,83 D
21110100	MUNICIPIO DE ALBUFEIRA	175,00	0,00	175,00 D	175,00	0,00	175,00 D
21110118	MUNICIPIO DE CELORICO DA BASTAIA	0,45	0,00	0,45 D	0,45	0,00	0,45 D
21110121	C.M. DE GOUVEIA	1 969,14	0,00	1 969,14 D	1 969,14	0,00	1 969,14 D
21110122	C.M. DE GUARDA	500,00	0,00	500,00 D	500,00	0,00	500,00 D
21110131	MUNICIPIO DE ANSIÃO	250,00	0,00	250,00 D	250,00	0,00	250,00 D
21110133	MUNICIPIO DE BOMBARRAL	199,51	0,00	199,51 D	199,51	0,00	199,51 D
21110136	MUNICIPIO DE FIGUEIRÓ DO CASTELO	50,00	0,00	50,00 D	50,00	0,00	50,00 D
21110137	C.M. DE LEIRIA	0,50	0,00	0,50 D	0,50	0,00	0,50 D
21110140	MUNICIPIO DE ÓBIDOS	100,00	0,00	100,00 D	100,00	0,00	100,00 D
21110151	C.M. DE LISBOA	39,19	0,00	39,19 D	39,19	0,00	39,19 D
21110190	MUNICIPIO DE VILA DO CONDE	6 712,52	0,00	6 712,52 D	6 712,52	0,00	6 712,52 D
21110191	MUNICIPIO DE VILA NOVA DE MILRANHÃO	69,66	0,00	69,66 D	69,66	0,00	69,66 D
21110196	C.M. DE BENAVENTE	49,88	0,00	49,88 D	49,88	0,00	49,88 D
21110198	C.M. DE CHAMUSCA	2,97	0,00	2,97 D	2,97	0,00	2,97 D
21110201	MUNICIPIO DO ENTRONCAMENTO	274,34	0,00	274,34 D	274,34	0,00	274,34 D
21110204	C.M. DE MAÇÃO	200,00	0,00	200,00 D	200,00	0,00	200,00 D
21110210	MUNICIPIO DE TORRES NOVAS	193,11	0,00	193,11 D	193,11	0,00	193,11 D
21110216	C.M. DE BARREIRO	67,61	0,00	67,61 D	67,61	0,00	67,61 D
21110222	MUNICIPIO DO SEIXAL	889,45	0,00	889,45 D	889,45	0,00	889,45 D
21110224	C.M. DE SETUBAL	239,82	0,00	239,82 D	239,82	0,00	239,82 D
21110228	C.M. DE MELGACO	5 003,06	0,00	5 003,06 D	5 003,06	0,00	5 003,06 D
21110229	MUNICIPIO DE MONÇÃO	500,00	0,00	500,00 D	500,00	0,00	500,00 D
21110231	MUNICIPIO DE PONTE DE ALTO	5 645,46	0,00	5 645,46 D	5 645,46	0,00	5 645,46 D
21110233	C.M. DE VIANA DO CASTELO	14 165,35	0,00	14 165,35 D	14 165,35	0,00	14 165,35 D
21110242	MUNICIPIO DE PESO DA REGUA	11 095,80	0,00	11 095,80 D	11 095,80	0,00	11 095,80 D
21110249	MUNICIPIO DE ARMAMAR	4 991,77	0,00	4 991,77 D	4 991,77	0,00	4 991,77 D
21110266	MUNICIPIO DE TAROUCA	14 234,78	0,00	14 234,78 D	14 234,78	0,00	14 234,78 D
21110282	MUNICIPIO DE SANTA CRUZ DO BUZOS	4 227,72	0,00	4 227,72 D	4 227,72	0,00	4 227,72 D
21110291	C.M. DE MACHICO	4 756,00	0,00	4 756,00 D	4 756,00	0,00	4 756,00 D
21110294	MUNICIPIO DE PORTO SANTO	8 887,60	0,00	8 887,60 D	8 887,60	0,00	8 887,60 D
21110316	AS.MUNICIPIOS NORTE ALENTEJANO	15 861,77	0,00	15 861,77 D	15 861,77	0,00	15 861,77 D
21110334	MUNICIPIO DE BELMONTE	4 991,77	0,00	4 991,77 D	4 991,77	0,00	4 991,77 D
21110340	MUNICIPIO DE MELGACO	5 645,46	0,00	5 645,46 D	5 645,46	0,00	5 645,46 D
218	Adiantamentos de Câmaras Municipais	0,00	615,12	615,12 C	0,00	615,12	615,12 C
2180139	Município da Nazaré	0,00	600,00	600,00 C	0,00	600,00	600,00 C

Balancete Geral (Período [Abertura - Abertura] e Acumulado) - 2025

Data Contab. : 31-12-2025

Lançamento: <TODOS>

Valores em EUR

Conta	Descrição	Abertura -			Acumulado		
		Mov. Débito	Mov. Crédito	Saldo	Mov. Débito	Mov. Crédito	Saldo
2181413	JUNTA DE FREGUESIA DE RO	0,00	15,12	15,12 C	0,00	15,12	15,12 C
22	FORNECEDORES	464,87	32 682,16	32 217,29 C	464,87	32 682,16	32 217,29 C
221	Fornecedores c/c	0,00	32 682,16	32 682,16 C	0,00	32 682,16	32 682,16 C
2211	Fornecedores gerais	0,00	32 682,16	32 682,16 C	0,00	32 682,16	32 682,16 C
22111	Fornecedores nacionais	0,00	32 682,16	32 682,16 C	0,00	32 682,16	32 682,16 C
221112	Fornecedores internacionais	0,00	14 500,59	14 500,59 C	0,00	14 500,59	14 500,59 C
221112014	CTT - CORREIOS DE PORTUGU	0,00	5 378,13	5 378,13 C	0,00	5 378,13	5 378,13 C
221112049	HOTEL ALTIS	0,00	447,00	447,00 C	0,00	447,00	447,00 C
221112065	CISION	0,00	491,88	491,88 C	0,00	491,88	491,88 C
221112248	COMERGESTE	0,00	43,51	43,51 C	0,00	43,51	43,51 C
221112391	LTE - ELETRICIDADE DE LISBO	0,00	265,12	265,12 C	0,00	265,12	265,12 C
221112476	MEO - SERVIÇOS DE COMUN	0,00	121,64	121,64 C	0,00	121,64	121,64 C
221112564	RUI DOS LEITÕES ACTIVIDAD	0,00	3 355,00	3 355,00 C	0,00	3 355,00	3 355,00 C
221112600	AGUAS DE COIMBRA	0,00	203,31	203,31 C	0,00	203,31	203,31 C
221112695	AEMINIUM COIMBRA HOTEL	0,00	1 413,00	1 413,00 C	0,00	1 413,00	1 413,00 C
221112697	EL CORTE INGLES	0,00	2 514,50	2 514,50 C	0,00	2 514,50	2 514,50 C
221112785	KONICA MINOLTA	0,00	267,50	267,50 C	0,00	267,50	267,50 C
221113043	INCENTEA TECNOLOGIA DE G	0,00	2 552,25	2 552,25 C	0,00	2 552,25	2 552,25 C
221113044	ONGIFT AGENCIA DE PUBLIC	0,00	5 938,60	5 938,60 C	0,00	5 938,60	5 938,60 C
221113068	LUSA - AGÊNCIA DE NOTICIA	0,00	469,76	469,76 C	0,00	469,76	469,76 C
221113121	FIG - Industrias Graficas, SA	0,00	3 283,88	3 283,88 C	0,00	3 283,88	3 283,88 C
221113134	CAETANO AUTO, SA	0,00	590,64	590,64 C	0,00	590,64	590,64 C
221113144	SWITCH TECHNOLOGY	0,00	1 369,89	1 369,89 C	0,00	1 369,89	1 369,89 C
221113167	GENERALI SEGUROS, SA	0,00	1,82	1,82 C	0,00	1,82	1,82 C
221113229	PAISAJARTE II Manutenção d	0,00	350,55	350,55 C	0,00	350,55	350,55 C
221113260	AUTO MARAN, SA	0,00	218,98	218,98 C	0,00	218,98	218,98 C
221113283	Quadrante Determinante, Ur	0,00	2 214,00	2 214,00 C	0,00	2 214,00	2 214,00 C
221113290	Interprev - Segurança e Saúd	0,00	630,00	630,00 C	0,00	630,00	630,00 C
221113308	VILA GALÉ PORTO RIBEIRA	0,00	192,20	192,20 C	0,00	192,20	192,20 C
221113310	ELECTROCLIMA - ELECTRICID	0,00	369,00	369,00 C	0,00	369,00	369,00 C
228	Adiantamentos a fornecedor	464,87	0,00	464,87 D	464,87	0,00	464,87 D
2282785	KONICA MINOLTA	464,87	0,00	464,87 D	464,87	0,00	464,87 D
23	PESSOAL	163,92	311,92	148,00 C	163,92	311,92	148,00 C
231	Remunerações a pagar *	0,00	13,25	13,25 C	0,00	13,25	13,25 C
2312	Ao pessoal	0,00	13,25	13,25 C	0,00	13,25	13,25 C
23121	VENCIMENTOS LIQUIDOS	0,00	13,25	13,25 C	0,00	13,25	13,25 C
232	Adiantamentos	163,92	0,00	163,92 D	163,92	0,00	163,92 D
2322	Ao pessoal	163,92	0,00	163,92 D	163,92	0,00	163,92 D
23220046	CATARINA SEGORBE	163,92	0,00	163,92 D	163,92	0,00	163,92 D
2382	Outras operações com pesso	0,00	298,67	298,67 C	0,00	298,67	298,67 C
23820048	Filipe Manuel Paulino Carvall	0,00	298,67	298,67 C	0,00	298,67	298,67 C
24	ESTADO E OUTROS ENTES PÚ	0,00	37 860,99	37 860,99 C	0,00	37 860,99	37 860,99 C
242	Retenção de impostos sobre	0,00	14 754,42	14 754,42 C	0,00	14 754,42	14 754,42 C
2421	Rir-trabalho dependente	0,00	14 716,92	14 716,92 C	0,00	14 716,92	14 716,92 C
2424	Prediais	0,00	37,50	37,50 C	0,00	37,50	37,50 C
245	Contribuições para a Segurar	0,00	22 352,56	22 352,56 C	0,00	22 352,56	22 352,56 C
2451	Segurança social	0,00	22 352,56	22 352,56 C	0,00	22 352,56	22 352,56 C
248	Outras Tributações	0,00	754,01	754,01 C	0,00	754,01	754,01 C
2481	ADSE	0,00	35,61	35,61 C	0,00	35,61	35,61 C
2482	CGA	0,00	718,40	718,40 C	0,00	718,40	718,40 C
27	OUTRAS CONTAS A RECEBER	31 262,05	24 589,18	6 672,87 D	31 262,05	24 589,18	6 672,87 D
271	Fornec. de invest.	0,00	11 008,50	11 008,50 C	0,00	11 008,50	11 008,50 C
2711	Fornec. de invest.- c/g	0,00	11 008,50	11 008,50 C	0,00	11 008,50	11 008,50 C
27111	Fornec. de invest.- c/c- merc	0,00	11 008,50	11 008,50 C	0,00	11 008,50	11 008,50 C
271111	Fornec. de invest.- c/c- merc	0,00	11 008,50	11 008,50 C	0,00	11 008,50	11 008,50 C
2711113166	MVCC-Mercês Vieira e Camil	0,00	11 008,50	11 008,50 C	0,00	11 008,50	11 008,50 C
272	Devedores e Credores por Ac	5 625,18	3 512,58	2 112,60 D	5 625,18	3 512,58	2 112,60 D
2721	Devedores por acréscimos de	5 625,18	0,00	5 625,18 D	5 625,18	0,00	5 625,18 D
27211	Juros a receber	5 625,18	0,00	5 625,18 D	5 625,18	0,00	5 625,18 D

Balancete Geral (Período [Abertura - Abertura] e Acumulado) - 2025

Data Contab. : 31-12-2025

Lançamento: <TODOS>

Valores em EUR

Conta	Descrição	Abertura -			Acumulado		
		Mov. Débito	Mov. Crédito	Saldo	Mov. Débito	Mov. Crédito	Saldo
2722	Credores por acréscimos de i	0,00	3 512,58	3 512,58 C	0,00	3 512,58	3 512,58 C
27229	Outros acréscimos de custos	0,00	3 512,58	3 512,58 C	0,00	3 512,58	3 512,58 C
276	Adiantamentos por conta de	0,00	8 544,56	8 544,56 C	0,00	8 544,56	8 544,56 C
2760104	CM Faro	0,00	1 500,00	1 500,00 C	0,00	1 500,00	1 500,00 C
2761	Adiant. de Associados	0,00	7 044,56	7 044,56 C	0,00	7 044,56	7 044,56 C
27610138	Município da Marinha Grand	0,00	5 750,46	5 750,46 C	0,00	5 750,46	5 750,46 C
27610197	CM Cartaxo	0,00	1 250,00	1 250,00 C	0,00	1 250,00	1 250,00 C
27611144	J.F. DE SOUSELO	0,00	28,63	28,63 C	0,00	28,63	28,63 C
27611378	J F DE VILA CA	0,00	15,02	15,02 C	0,00	15,02	15,02 C
27611521	J.F. JARMELO DE SAO MIGUE	0,00	0,45	0,45 C	0,00	0,45	0,45 C
278	Outros Devedores e Credore	25 636,87	1 523,54	24 113,33 D	25 636,87	1 523,54	24 113,33 D
2781	Devedores e Credores divers	24 195,78	0,00	24 195,78 D	24 195,78	0,00	24 195,78 D
27811	Devedores Diversos	22 620,78	0,00	22 620,78 D	22 620,78	0,00	22 620,78 D
278114046	SONDEX	49,88	0,00	49,88 D	49,88	0,00	49,88 D
278114096	JOSÉ MANUEL MACEDO	117,15	0,00	117,15 D	117,15	0,00	117,15 D
278114106	CENTRO DE SAÚDE DE FORN	25,00	0,00	25,00 D	25,00	0,00	25,00 D
278114108	DULCE MARIA APARICIO SILV	25,00	0,00	25,00 D	25,00	0,00	25,00 D
278114204	MOVENSIS	3 123,36	0,00	3 123,36 D	3 123,36	0,00	3 123,36 D
278114209	ANO - SISTEMAS DE INFORM	18 000,00	0,00	18 000,00 D	18 000,00	0,00	18 000,00 D
278114217	PETRUS, LDA	74,99	0,00	74,99 D	74,99	0,00	74,99 D
278114459	COMPANHIA DE SEGUROS LL	1 205,40	0,00	1 205,40 D	1 205,40	0,00	1 205,40 D
27812	Credores diversos	1 575,00	0,00	1 575,00 D	1 575,00	0,00	1 575,00 D
278124696	Câmara Municipal de Coimbr	1 575,00	0,00	1 575,00 D	1 575,00	0,00	1 575,00 D
2783	Apólice Seguros	1 441,09	273,54	1 167,55 D	1 441,09	273,54	1 167,55 D
27831	Seguros - Câmaras Municipai	16,61	254,20	237,59 C	16,61	254,20	237,59 C
278310004	C.M. DE AROUCA	0,10	0,00	0,10 D	0,10	0,00	0,10 D
278310037	MUNICIPIO DE CELORICO DE	0,00	249,23	249,23 C	0,00	249,23	249,23 C
278310091	MUNICIPIO DE MONTEMOR	13,90	0,00	13,90 D	13,90	0,00	13,90 D
278310124	C.M. DE MEDA	0,00	4,57	4,57 C	0,00	4,57	4,57 C
278310131	MUNICIPIO DE ANSIÃO	2,31	0,00	2,31 D	2,31	0,00	2,31 D
278310190	MUNICIPIO DE VILA DO CON	0,29	0,00	0,29 D	0,29	0,00	0,29 D
278310194	MUNICIPIO DE ALMEIRIM	0,01	0,00	0,01 D	0,01	0,00	0,01 D
278310220	MUNICÍPIO DE PALMELA	0,00	0,40	0,40 C	0,00	0,40	0,40 C
27832	Seguros - Juntas de Freguesi	1 424,48	19,34	1 405,14 D	1 424,48	19,34	1 405,14 D
278321002	J.F. DE ALFEIZERÃO	66,75	0,00	66,75 D	66,75	0,00	66,75 D
278321008	J.F. DE ÉVORA DE ALCOBACA	43,32	0,00	43,32 D	43,32	0,00	43,32 D
278321100	J.F. DE VILA DE SANTA CATAR	0,30	0,00	0,30 D	0,30	0,00	0,30 D
278321122	J.F. DE VILE	36,16	0,00	36,16 D	36,16	0,00	36,16 D
278321125	J.F. DE PAPIZIOS	0,28	0,00	0,28 D	0,28	0,00	0,28 D
278321133	J.F. DE ALHOES	76,52	0,00	76,52 D	76,52	0,00	76,52 D
278321142	J.F. DE RAMIRES	80,31	0,00	80,31 D	80,31	0,00	80,31 D
278321143	J.F. DE SANTIAGO DE PIAES	76,52	0,00	76,52 D	76,52	0,00	76,52 D
278321144	J.F. DE SOUSELO	28,77	0,00	28,77 D	28,77	0,00	28,77 D
278321151	J.F. DE VILA RUIVA	15,05	0,00	15,05 D	15,05	0,00	15,05 D
278321162	J.F. DE SANTO ANTONIO	0,00	0,02	0,02 C	0,00	0,02	0,02 C
278321232	J.F. DE RIBEIRA DOS CARINH	0,29	0,00	0,29 D	0,29	0,00	0,29 D
278321253	J.F. DE BARAO S. JOÃO	92,05	0,00	92,05 D	92,05	0,00	92,05 D
278321254	J.F. DE BENSAFRIM	92,05	0,00	92,05 D	92,05	0,00	92,05 D
278321260	J.F. DE PENHA DE FRANCA	0,50	0,00	0,50 D	0,50	0,00	0,50 D
278321262	J.F. DE SANTO ESTEVAO	62,57	0,00	62,57 D	62,57	0,00	62,57 D
278321296	J.F. DE GATÕES	30,10	0,00	30,10 D	30,10	0,00	30,10 D
278321298	J.F. DE CANDEDO	61,68	0,00	61,68 D	61,68	0,00	61,68 D
278321300	J.F. DE FIOZHOSO	0,08	0,00	0,08 D	0,08	0,00	0,08 D
278321303	J.F. DE NOURA	61,68	0,00	61,68 D	61,68	0,00	61,68 D
278321378	J.F. DE VILA CHÃ	30,24	0,00	30,24 D	30,24	0,00	30,24 D
278321380	J.F. DE CAMPO	3,02	0,00	3,02 D	3,02	0,00	3,02 D
278321386	J.F. DE SERRA AGUA	185,93	0,00	185,93 D	185,93	0,00	185,93 D
278321414	J.F. DE SEVER DO VOUGA	137,18	0,00	137,18 D	137,18	0,00	137,18 D
278321428	J.F. DE CINFAES	37,29	0,00	37,29 D	37,29	0,00	37,29 D

Balancete Geral (Período [Abertura - Abertura] e Acumulado) - 2025

Data Contab. : 31-12-2025

Lançamento: <TODOS>

Valores em EUR

Conta	Descrição	Abertura -			Acumulado		
		Mov. Débito	Mov. Crédito	Saldo	Mov. Débito	Mov. Crédito	Saldo
278321435	J.F. DE PORTIMÃO	146,01	0,00	146,01 D	146,01	0,00	146,01 D
278321493	J.F. DE PINHAL NOVO	44,71	0,00	44,71 D	44,71	0,00	44,71 D
278321521	JUNTA DE FREGUESIA DE JAR	15,12	0,00	15,12 D	15,12	0,00	15,12 D
278321523	UNIÃO DAS FREGUESIAS DE /	0,00	19,32	19,32 C	0,00	19,32	19,32 C
2786	Apoio a Timor-Leste	0,00	1 250,00	1 250,00 C	0,00	1 250,00	1 250,00 C
28	DIFERIMENTOS	21 420,12	0,00	21 420,12 D	21 420,12	0,00	21 420,12 D
281	Gastos a reconhecer	21 420,12	0,00	21 420,12 D	21 420,12	0,00	21 420,12 D
2819	Outros gastos diferidos	21 420,12	0,00	21 420,12 D	21 420,12	0,00	21 420,12 D
41	INVESTIMENTOS FINANCEIRC	254 858,38	0,00	254 858,38 D	254 858,38	0,00	254 858,38 D
415	Outros Investimentos Financ	254 858,38	0,00	254 858,38 D	254 858,38	0,00	254 858,38 D
4157	Outros Investimentos Financ	4 858,38	0,00	4 858,38 D	4 858,38	0,00	4 858,38 D
41571	FCT	4 858,38	0,00	4 858,38 D	4 858,38	0,00	4 858,38 D
4158	Outros	250 000,00	0,00	250 000,00 D	250 000,00	0,00	250 000,00 D
41584	FEFAL	250 000,00	0,00	250 000,00 D	250 000,00	0,00	250 000,00 D
43	ACTIVOS FIXOS TANGÍVEIS	2 782 736,75	1 443 487,75	1 339 249,00 D	2 782 736,75	1 443 487,75	1 339 249,00 D
432	Edifícios e outras construõe	1 788 079,15	0,00	1 788 079,15 D	1 788 079,15	0,00	1 788 079,15 D
4321	Edifícios e outras construõe	322 314,26	0,00	322 314,26 D	322 314,26	0,00	322 314,26 D
4322	Ampliações e Conservação d	294 835,67	0,00	294 835,67 D	294 835,67	0,00	294 835,67 D
4323	Sede Ampliação	513 444,70	0,00	513 444,70 D	513 444,70	0,00	513 444,70 D
4324	Reabilitação do Edifício Sede	657 484,52	0,00	657 484,52 D	657 484,52	0,00	657 484,52 D
434	Equipamento de transporte	156 241,88	0,00	156 241,88 D	156 241,88	0,00	156 241,88 D
4341	Viatura da Sede	87 463,95	0,00	87 463,95 D	87 463,95	0,00	87 463,95 D
4343	Viatura Pickup Timor	17 277,93	0,00	17 277,93 D	17 277,93	0,00	17 277,93 D
4346	Audi A4	51 500,00	0,00	51 500,00 D	51 500,00	0,00	51 500,00 D
435	Equipamento administrativo	326 776,32	0,00	326 776,32 D	326 776,32	0,00	326 776,32 D
4351	Equip. admin. - Sede	289 563,36	0,00	289 563,36 D	289 563,36	0,00	289 563,36 D
4352	Equip. admin. - Delegação de	34 943,04	0,00	34 943,04 D	34 943,04	0,00	34 943,04 D
4353	Equipamento Administrativo	2 269,92	0,00	2 269,92 D	2 269,92	0,00	2 269,92 D
437	Outros activos fixos tangíveis	511 639,40	0,00	511 639,40 D	511 639,40	0,00	511 639,40 D
4371	biblioteca	1 369,42	0,00	1 369,42 D	1 369,42	0,00	1 369,42 D
4372	rouparia e outros	4 172,31	0,00	4 172,31 D	4 172,31	0,00	4 172,31 D
4373	equipamento informático	264 847,90	0,00	264 847,90 D	264 847,90	0,00	264 847,90 D
4374	Equipamento de Projecção e	48 774,20	0,00	48 774,20 D	48 774,20	0,00	48 774,20 D
4375	Ferr. e Utens. - Mercado Nac	7 926,07	0,00	7 926,07 D	7 926,07	0,00	7 926,07 D
4376	Outros activos fixos tangíveis	35,38	0,00	35,38 D	35,38	0,00	35,38 D
4379	Outras Imobilizações	184 514,12	0,00	184 514,12 D	184 514,12	0,00	184 514,12 D
438	Depreciações acumuladas	0,00	1 443 487,75	1 443 487,75 C	0,00	1 443 487,75	1 443 487,75 C
4382	Edifícios e outras construõe	0,00	604 771,39	604 771,39 C	0,00	604 771,39	604 771,39 C
43821	Edifícios e outras construõe	0,00	263 098,56	263 098,56 C	0,00	263 098,56	263 098,56 C
43822	Ampliações e Conservação d	0,00	341 672,83	341 672,83 C	0,00	341 672,83	341 672,83 C
4384	Equipamento de transporte	0,00	156 241,88	156 241,88 C	0,00	156 241,88	156 241,88 C
43841	Viatura da Sede	0,00	138 963,95	138 963,95 C	0,00	138 963,95	138 963,95 C
43844	Viatura Pick Up Timor	0,00	17 277,93	17 277,93 C	0,00	17 277,93	17 277,93 C
4385	Equipamento administrativo	0,00	287 864,71	287 864,71 C	0,00	287 864,71	287 864,71 C
43851	Equip. admin. - Sede	0,00	250 760,34	250 760,34 C	0,00	250 760,34	250 760,34 C
43852	Equip. admin. - Delegação de	0,00	34 864,45	34 864,45 C	0,00	34 864,45	34 864,45 C
43853	Equipamento Administrativo	0,00	2 239,92	2 239,92 C	0,00	2 239,92	2 239,92 C
4387	Outros Activos Tangíveis	0,00	394 609,77	394 609,77 C	0,00	394 609,77	394 609,77 C
43871	Ferramentas e utensílios	0,00	1 897,92	1 897,92 C	0,00	1 897,92	1 897,92 C
43872	Taras e vasilhame	0,00	35,38	35,38 C	0,00	35,38	35,38 C
43879	Outras Imobilizações Corpórc	0,00	392 676,47	392 676,47 C	0,00	392 676,47	392 676,47 C
438791	biblioteca	0,00	1 369,42	1 369,42 C	0,00	1 369,42	1 369,42 C
438792	rouparia e outros	0,00	3 392,31	3 392,31 C	0,00	3 392,31	3 392,31 C
438793	equipamento informático	0,00	258 921,24	258 921,24 C	0,00	258 921,24	258 921,24 C
438794	Equipamento de Projecção e	0,00	35 880,41	35 880,41 C	0,00	35 880,41	35 880,41 C
438795	Outras Imobilizações	0,00	93 113,09	93 113,09 C	0,00	93 113,09	93 113,09 C
44	ACTIVOS INTANGÍVEIS	43 839,43	34 503,35	9 336,08 D	43 839,43	34 503,35	9 336,08 D
443	Programas de Computador	43 839,43	0,00	43 839,43 D	43 839,43	0,00	43 839,43 D
4433	Programas de computador	38 027,68	0,00	38 027,68 D	38 027,68	0,00	38 027,68 D

Balancete Geral (Período [Abertura - Abertura] e Acumulado) - 2025

Data Contab. : 31-12-2025

Lançamento: <TODOS>

Valores em EUR

Conta	Descrição	Abertura -			Acumulado		
		Mov. Débito	Mov. Crédito	Saldo	Mov. Débito	Mov. Crédito	Saldo
4434	File Doc - Incentea	5 811,75	0,00	5 811,75 D	5 811,75	0,00	5 811,75 D
448	Amortizações acumuladas	0,00	34 503,35	34 503,35 C	0,00	34 503,35	34 503,35 C
4483	Programas de Computador	0,00	34 503,35	34 503,35 C	0,00	34 503,35	34 503,35 C
56	RESULTADOS TRANSITADOS	357 268,82	3 480 074,70	3 122 805,88 C	357 268,82	3 480 074,70	3 122 805,88 C
561	Resultados transitados do an	0,00	3 013 536,65	3 013 536,65 C	0,00	3 013 536,65	3 013 536,65 C
562	Proveitos de exercícios anter	0,00	466 538,05	466 538,05 C	0,00	466 538,05	466 538,05 C
563	Custos de exercícios anterior	330 962,32	0,00	330 962,32 D	330 962,32	0,00	330 962,32 D
564	Outras regularizações	26 306,50	0,00	26 306,50 D	26 306,50	0,00	26 306,50 D
59	OUTRAS VARIAÇÕES NO CAP	0,00	14 250,00	14 250,00 C	0,00	14 250,00	14 250,00 C
594	Doações	0,00	14 250,00	14 250,00 C	0,00	14 250,00	14 250,00 C
81	Resultado Líquido do Período	0,00	31 257,39	31 257,39 C	0,00	31 257,39	31 257,39 C
818	Resultado Líquido	0,00	31 257,39	31 257,39 C	0,00	31 257,39	31 257,39 C
	Soma Líquida	5 099 632,56	5 099 632,56	0,00	5 099 632,56	5 099 632,56	0,00

Balancete Geral (Período [Dezembro - Dezembro] e Acumulado) - 2025

Data Contab. : 31-12-2025

Lançamento: <TODOS>

Valores em EUR

Conta	Descrição	Dezembro - Dezembro			Acumulado		
		Mov. Débito	Mov. Crédito	Saldo	Mov. Débito	Mov. Crédito	Saldo
11	CAIXA	5 417,68	5 328,66	89,02 D	44 297,83	42 100,08	2 197,75 D
111	Caixa Da Sede	5 000,00	4 960,22	39,78 D	40 190,82	38 624,63	1 566,19 D
112	Caixa Da Delegação	417,68	368,44	49,24 D	4 107,01	3 475,45	631,56 D
12	DEPÓSITOS À ORDEM	1 693 415,10	1 475 879,91	217 535,19 D	9 700 546,65	8 964 025,40	736 521,25 D
1201	BANCO BPI - CONTA PROPRIA	839 600,54	808 417,07	31 183,47 D	3 770 159,45	3 561 883,63	208 275,82 D
1204	BANCO BPI - SEGURO BOMBI	38 932,01	1 902,08	37 029,93 D	232 088,21	174 495,32	57 592,89 D
1208	BANCO CGD - 025514165243	809 797,55	665 550,76	144 246,79 D	5 453 672,43	5 137 616,45	316 055,98 D
1211	BANCO BPI - SEGURO ELEITO	5 085,00	0,00	5 085,00 D	114 816,19	90 000,00	24 816,19 D
1213	BANCO BPI - MAREMOTO NA	0,00	0,00	0,00	5 345,37	0,00	5 345,37 D
1215	CGD - 0255697431830	0,00	10,00	10,00 C	124 465,00	30,00	124 435,00 D
13	OUTROS DEPÓSITOS BANCÁF	500 000,00	500 000,00	0,00	6 500 000,00	5 200 000,00	1 300 000,00 D
13204	CGD - 117	0,00	0,00	0,00	400 000,00	400 000,00	0,00
13205	CGD - 141652430620-298328	0,00	0,00	0,00	1 600 000,00	1 600 000,00	0,00
13206	CGD 141652620 N°30686163	0,00	0,00	0,00	250 000,00	250 000,00	0,00
13207	CGD - 118	0,00	0,00	0,00	800 000,00	800 000,00	0,00
13208	BPI - 448-004	0,00	0,00	0,00	350 000,00	350 000,00	0,00
13209	BPI - 448-005	0,00	0,00	0,00	500 000,00	500 000,00	0,00
13210	CGD - 121	0,00	0,00	0,00	800 000,00	800 000,00	0,00
13211	BPI 448-006	0,00	500 000,00	500 000,00 C	500 000,00	500 000,00	0,00
13212	CGD 122	0,00	0,00	0,00	800 000,00	0,00	800 000,00 D
13213	CGD - 123	500 000,00	0,00	500 000,00 D	500 000,00	0,00	500 000,00 D
21	ASSOCIADOS	93 225,00	165 047,62	71 822,62 C	2 130 968,52	1 993 882,01	137 086,51 D
211	Associados c/c	93 225,00	165 047,62	71 822,62 C	2 130 968,52	1 993 266,89	137 701,63 D
2111	Câmaras Municipais	93 225,00	165 047,62	71 822,62 C	2 130 968,52	1 993 266,89	137 701,63 D
21110001	C.M. DE AGUEDA	565,00	0,00	565,00 D	7 647,15	7 082,15	565,00 D
21110002	MUNICIPIO DE ALBERGARIA	0,00	0,00	0,00	6 315,46	5 750,46	565,00 D
21110003	C.M. DE ANADIA	565,00	565,00	0,00	6 815,46	6 315,46	500,00 D
21110004	C.M. DE AROUCA	565,00	1 130,00	565,00 C	6 880,46	6 880,46	0,00
21110005	MUNICIPIO DE AVEIRO	565,00	565,00	0,00	7 647,15	7 647,15	0,00
21110006	C.M. DE CASTELO DE PAIVA	0,00	565,00	565,00 C	6 315,46	6 315,46	0,00
21110007	MUNICIPIO DE ESPINHO	0,00	0,00	0,00	6 315,46	6 315,46	0,00
21110008	C.M. DE ESTARREJA	0,00	0,00	0,00	6 315,46	6 315,46	0,00
21110009	C.M. DE FEIRA	565,00	565,00	0,00	7 647,15	7 647,15	0,00
21110010	MUNICIPIO DE ILHAVO	565,00	565,00	0,00	6 315,46	6 315,46	0,00
21110011	C.M. DE MEALHADA	565,00	565,00	0,00	6 315,46	6 315,46	0,00
21110012	MUNICIPIO DA MURTOSA	565,00	565,00	0,00	5 649,62	5 649,62	0,00
21110013	MUNICIPIO DE OLIVEIRA DE ,	0,00	0,00	0,00	7 647,15	7 647,15	0,00
21110014	MUNICIPIO DE OLIVEIRA DO	0,00	0,00	0,00	6 315,46	6 315,46	0,00
21110015	C.M. DE OVAR	0,00	0,00	0,00	7 647,15	7 647,15	0,00
21110016	MUNICIPIO DE S. JOÃO MAD	0,00	565,00	565,00 C	6 315,46	6 315,46	0,00
21110017	C.M. DE SEVER DO VOUGA	565,00	565,00	0,00	6 315,46	6 315,46	0,00
21110018	MUNICIPIO DE VAGOS	565,00	6 315,46	5 750,46 C	6 315,46	6 315,46	0,00
21110019	MUNICIPIO DE VALE CAMBR,	565,00	565,00	0,00	6 315,46	6 315,46	0,00
21110021	C.M. DE ALMODOVAR	0,00	565,00	565,00 C	5 649,62	5 649,62	0,00
21110022	MUNICIPIO DE ALVITO	565,00	565,00	0,00	5 649,62	5 649,62	0,00
21110023	C.M. DE BEJA	565,00	565,00	0,00	6 315,46	6 315,46	0,00
21110024	C.M. DE CASTRO VERDE	0,00	0,00	0,00	5 084,62	5 084,62	0,00
21110025	C.M. DE CUBA	0,00	0,00	0,00	10 641,39	10 076,39	565,00 D
21110027	C.M. DE MERTOLA	565,00	0,00	565,00 D	5 649,62	5 084,62	565,00 D
21110028	C.M. DE MOURA	565,00	565,00	0,00	6 315,46	6 315,46	0,00
21110029	MUNICIPIO DE ODEMIRA	0,00	5 750,46	5 750,46 C	6 315,46	6 315,46	0,00
21110031	C.M. DE SERPA	0,00	565,00	565,00 C	6 315,46	6 315,46	0,00
21110032	C.M. DE VIDIGUEIRA	0,00	0,00	0,00	6 030,57	5 084,62	945,95 D
21110033	C.M. DE AMARES	0,00	0,00	0,00	6 315,46	6 315,46	0,00
21110034	C.M. DE BARCELOS	0,00	0,00	0,00	7 647,15	7 082,15	565,00 D
21110035	MUNICIPIO DE BRAGA	1 130,00	565,00	565,00 D	8 212,15	7 647,15	565,00 D
21110036	C.M. DE CABECEIRAS DE BAS	0,00	565,00	565,00 C	6 315,46	6 315,46	0,00
21110037	MUNICIPIO DE CELORICO DE	0,00	565,00	565,00 C	6 880,46	6 880,46	0,00
21110038	MUNICIPIO DE ESPOSENDE	565,00	565,00	0,00	6 315,46	6 315,46	0,00

Balancete Geral (Período [Dezembro - Dezembro] e Acumulado) - 2025

Data Contab. : 31-12-2025

Lançamento: <TODOS>

Valores em EUR

Conta	Descrição	Dezembro - Dezembro			Acumulado		
		Mov. Débito	Mov. Crédito	Saldo	Mov. Débito	Mov. Crédito	Saldo
21110039	MUNICIPIO DE FAFE	565,00	7 647,15	7 082,15 C	7 647,15	7 647,15	0,00
21110040	MUNICIPIO DE GUIMARÃES	565,00	565,00	0,00	7 647,15	7 647,15	0,00
21110041	MUNICIPIO DE POVOA DO LA	565,00	565,00	0,00	6 315,46	6 315,46	0,00
21110042	C.M. DE TERRAS DO BOURO	0,00	0,00	0,00	5 649,62	5 084,62	565,00 D
21110043	MUNICIPIO DE VIEIRA DO MI	565,00	0,00	565,00 D	6 315,46	5 750,46	565,00 D
21110044	MUNICIPIO DE VILA NOVA DI	565,00	565,00	0,00	7 647,35	7 647,15	0,20 D
21110045	C.M. DE VILA VERDE	565,00	0,00	565,00 D	7 647,15	7 082,15	565,00 D
21110046	MUNICIPIO DE ALFANDEGA [565,00	0,00	565,00 D	5 649,62	5 084,62	565,00 D
21110047	C.M. DE BRAGANCA	565,00	565,00	0,00	6 315,46	6 315,46	0,00
21110048	C.M. DE CARRAZEDA DE ANS	565,00	565,00	0,00	5 649,62	5 649,62	0,00
21110050	C.M. DE MACEDO CAVALEIRC	565,00	565,00	0,00	6 315,46	6 315,46	0,00
21110051	C.M. DE MIRANDA DO DOUR	0,00	0,00	0,00	5 649,62	5 649,62	0,00
21110052	C.M. DE MIRANDELA	565,00	1 273,62	708,62 C	16 077,87	16 077,52	0,35 D
21110053	C.M. DE MONCORVO	565,00	565,00	0,00	5 649,62	5 649,62	0,00
21110054	C.M. DE MOGADOURO	0,00	0,00	0,00	5 649,62	5 649,62	0,00
21110056	C.M. DE VIMIOSO	565,00	0,00	565,00 D	5 649,62	5 084,62	565,00 D
21110057	C.M. DE VINHAIS	0,00	0,00	0,00	5 084,62	5 084,62	0,00
21110059	C.M. DE CASTELO BRANCO	0,00	565,00	565,00 C	7 647,15	7 647,15	0,00
21110060	C.M. DE COVILHA	565,00	565,00	0,00	7 647,15	565,00	7 082,15 D
21110062	MUNICIPIO DE IDANHA-A-NC	0,00	565,00	565,00 C	5 649,62	5 649,62	0,00
21110064	MUNICIPIO DE PENAMACOR	565,00	0,00	565,00 D	5 649,62	5 084,62	565,00 D
21110065	C.M. DE PROENÇA-A-NOVA	0,00	0,00	0,00	5 649,62	5 649,62	0,00
21110066	C.M. DE SERTÃ	0,00	565,00	565,00 C	6 315,46	6 315,46	0,00
21110068	C.M. DE VILA VELHA DE RÓD.	0,00	0,00	0,00	5 084,62	5 084,62	0,00
21110070	MUNICIPIO DE CANTANHEDE	0,00	565,00	565,00 C	6 880,46	6 880,46	0,00
21110071	C.M. DE COIMBRA	0,00	0,00	0,00	8 404,15	7 647,15	757,00 D
21110072	C.M. DE CONDEIXA-A-NOVA	0,00	0,00	0,00	6 315,46	6 315,46	0,00
21110073	C.M. DE FIGUEIRA DA FOZ	565,00	565,00	0,00	7 647,15	7 647,15	0,00
21110075	C.M. DE LOUSA	0,00	565,00	565,00 C	6 315,46	6 315,46	0,00
21110076	MUNICIPIO DE MIRA	565,00	0,00	565,00 D	6 315,46	5 750,46	565,00 D
21110077	MUNICIPIO DE MIRANDA DO	565,00	565,00	0,00	6 315,46	6 315,46	0,00
21110078	C.M. DE MONTEMOR-O-VELH	0,00	565,00	565,00 C	6 315,46	6 315,46	0,00
21110079	MUNICIPIO DE OLIVEIRA DO	565,00	565,00	0,00	6 315,46	6 315,46	0,00
21110080	MUNICIPIO DE PAMPILHOSA	565,00	0,00	565,00 D	5 649,62	5 084,62	565,00 D
21110081	MUNICIPIO DE PENACOVA	0,00	6 315,46	6 315,46 C	6 315,46	6 315,46	0,00
21110082	MUNICIPIO DE PENELA	565,00	0,00	565,00 D	5 649,62	5 084,62	565,00 D
21110083	MUNICIPIO DE SOURE	565,00	565,00	0,00	6 315,46	6 315,46	0,00
21110084	MUNICIPIO DE TÁBUA	0,00	0,00	0,00	11 960,92	5 645,46	6 315,46 D
21110085	C.M. DE VILA NOVA DE POIAI	565,00	565,00	0,00	5 764,34	5 649,62	114,72 D
21110086	MUNICIPIO DE ALANDROAL	565,00	565,00	0,00	5 649,62	5 649,62	0,00
21110087	C.M. DE ARRAIOLOS	565,00	565,00	0,00	5 649,62	5 649,62	0,00
21110088	MUNICIPIO DE BORBA	0,00	0,00	0,00	5 649,62	5 649,62	0,00
21110089	MUNICIPIO DE ESTREMOZ	0,00	565,00	565,00 C	6 315,46	6 315,46	0,00
21110090	MUNICIPIO DE EVORA	565,00	565,00	0,00	14 599,98	14 599,98	0,00
21110091	MUNICIPIO DE MONTEMOR	565,00	565,00	0,00	6 315,46	6 315,46	0,00
21110092	MUNICIPIO DE MORA	565,00	565,00	0,00	5 649,62	5 649,62	0,00
21110094	C.M. DE PORTEL	0,00	565,00	565,00 C	5 649,62	5 649,62	0,00
21110095	C.M. DE REDONDO	565,00	565,00	0,00	5 649,62	5 649,62	0,00
21110096	MUNICIPIO DE REGUENGOS	565,00	5 084,62	4 519,62 C	5 649,62	5 084,62	565,00 D
21110097	MUNICIPIO DE VENDAS NOV.	565,00	565,00	0,00	6 214,62	6 214,62	0,00
21110098	C.M. DE VIANA DO ALENTEJC	0,00	565,00	565,00 C	5 649,62	5 649,62	0,00
21110099	C.M. DE VILA VICOSA	565,00	0,00	565,00 D	5 649,62	5 084,62	565,00 D
21110100	MUNICIPIO DE ALBUFEIRA	565,00	0,00	565,00 D	6 490,46	5 750,46	740,00 D
21110101	C.M. DE ALCOUTIM	565,00	565,00	0,00	5 649,62	5 649,62	0,00
21110102	MUNICIPIO DE ALJEZUR	565,00	565,00	0,00	5 649,62	5 649,62	0,00
21110103	MUNICIPIO DE CASTRO MAR	0,00	565,00	565,00 C	5 649,62	5 649,62	0,00
21110104	MUNICIPIO DE FARO	0,00	565,00	565,00 C	7 647,15	7 647,15	0,00
21110105	MUNICIPIO DE LAGOA (ALGA	565,00	0,00	565,00 D	6 315,46	5 750,46	565,00 D
21110106	MUNICIPIO DE LAGOS	0,00	0,00	0,00	6 315,46	5 750,46	565,00 D

Balancete Geral (Período [Dezembro - Dezembro] e Acumulado) - 2025

Data Contab. : 31-12-2025

Lançamento: <TODOS>

Valores em EUR

Conta	Descrição	Dezembro - Dezembro			Acumulado		
		Mov. Débito	Mov. Crédito	Saldo	Mov. Débito	Mov. Crédito	Saldo
21110107	C.M. DE LOULÉ	565,00	565,00	0,00	7 647,15	7 647,15	0,00
21110108	C.M. DE MONCHIQUE	565,00	0,00	565,00 D	5 649,62	5 084,62	565,00 D
21110109	C.M. DE OLHÃO	0,00	0,00	0,00	5 750,46	5 750,46	0,00
21110110	MUNICIPIO DE PORTIMÃO	565,00	0,00	565,00 D	7 647,15	7 082,15	565,00 D
21110111	MUNICIPIO DE S. BRÁS DE AL	0,00	565,00	565,00 C	5 649,62	5 649,62	0,00
21110112	MUNICIPIO DE SILVES	565,00	565,00	0,00	6 315,46	6 315,46	0,00
21110113	MUNICIPIO DE TAVIRA	565,00	0,00	565,00 D	6 315,46	5 750,46	565,00 D
21110114	C.M. DE VILA DO BISPO	565,00	565,00	0,00	5 649,62	5 649,62	0,00
21110115	C.M. DE VILA REAL DE SANTO	565,00	0,00	565,00 D	6 315,46	5 750,46	565,00 D
21110116	MUNICIPIO DE AGUIAR DA B	565,00	565,00	0,00	5 649,62	5 649,62	0,00
21110117	MUNICIPIO DE ALMEIDA	0,00	565,00	565,00 C	5 649,62	5 649,62	0,00
21110118	MUNICIPIO DE CELORICO DA	0,00	565,00	565,00 C	5 650,07	5 649,62	0,45 D
21110119	C.M. DE FIG.DE CASTELO ROÍ	0,00	0,00	0,00	5 649,62	5 649,62	0,00
21110121	C.M. DE GOUVEIA	565,00	565,00	0,00	8 284,60	6 315,46	1 969,14 D
21110122	C.M. DE GUARDA	565,00	565,00	0,00	6 815,46	6 315,46	500,00 D
21110123	MUNICIPIO DE MANTEIGAS	565,00	0,00	565,00 D	5 649,62	5 084,62	565,00 D
21110124	C.M. DE MÉDA	565,00	0,00	565,00 D	5 649,62	5 084,62	565,00 D
21110125	MUNICIPIO DE SABUGAL	565,00	0,00	565,00 D	6 315,46	5 750,46	565,00 D
21110126	MUNICIPIO DE SEIA	565,00	565,00	0,00	6 315,46	6 315,46	0,00
21110127	MUNICIPIO DE TRANCOSO	565,00	0,00	565,00 D	5 649,62	5 084,62	565,00 D
21110128	C.M. DE VILA NOVA DE FOZ C	565,00	565,00	0,00	5 649,62	5 649,62	0,00
21110129	C.M. DE ALCOBACA	0,00	565,00	565,00 C	7 647,15	7 647,15	0,00
21110130	C.M. DE ALVAIAZERE	565,00	1 130,00	565,00 C	6 214,62	6 214,62	0,00
21110131	MUNICIPIO DE ANSIÃO	565,00	565,00	0,00	6 565,46	6 315,46	250,00 D
21110132	C.M. DE BATALHA	565,00	0,00	565,00 D	6 315,46	5 750,46	565,00 D
21110133	MUNICIPIO DE BOMBARRAL	0,00	565,00	565,00 C	6 514,97	6 315,46	199,51 D
21110134	C.M. DE CALDAS DA RAINHA	0,00	565,00	565,00 C	7 647,15	7 647,15	0,00
21110135	MUNICIPIO DE CASTANHEIR/A	0,00	0,00	0,00	5 084,62	5 084,62	0,00
21110136	MUNICIPIO DE FIGUEIRÓ DO	565,00	565,00	0,00	5 699,62	5 649,62	50,00 D
21110137	C.M. DE LEIRIA	565,00	0,00	565,00 D	7 647,65	7 082,15	565,50 D
21110138	MUNICIPIO DE MARINHA GR	0,00	565,00	565,00 C	6 315,46	6 315,46	0,00
21110140	MUNICIPIO DE ÓBIDOS	565,00	565,00	0,00	6 415,46	6 315,46	100,00 D
21110141	C.M. DE PEDROGÃO GRANDÉ	0,00	565,00	565,00 C	5 649,62	5 649,62	0,00
21110142	C.M. DE PENICHE	565,00	0,00	565,00 D	6 315,46	5 750,46	565,00 D
21110143	MUNICIPIO DE POMBAL	565,00	565,00	0,00	7 647,15	7 647,15	0,00
21110144	MUNICIPIO DE PORTO DE MI	565,00	565,00	0,00	6 315,46	6 315,46	0,00
21110145	C.M. DE ALENQUER	565,00	0,00	565,00 D	6 315,46	5 750,46	565,00 D
21110146	C.M. DE AMADORA	565,00	0,00	565,00 D	7 647,15	7 082,15	565,00 D
21110147	MUNICIPIO DE ARRUDA DOS	0,00	0,00	0,00	6 315,46	6 315,46	0,00
21110148	C.M. DE AZAMBUJA	0,00	565,00	565,00 C	6 315,46	6 315,46	0,00
21110149	MUNICIPIO DO CADAVAL	565,00	565,00	0,00	6 315,46	6 315,46	0,00
21110150	MUNICIPIO DE CASCAIS	565,00	565,00	0,00	7 647,15	7 647,15	0,00
21110151	C.M. DE LISBOA	0,00	565,00	565,00 C	8 291,65	8 252,46	39,19 D
21110152	C.M. DE LOURES	0,00	0,00	0,00	7 647,15	7 647,15	0,00
21110153	MUNICIPIO DA LOURINHÃ	0,00	565,00	565,00 C	6 315,46	6 315,46	0,00
21110154	MUNICIPIO DE MAFRA	0,00	0,00	0,00	7 647,15	7 647,15	0,00
21110155	C.M. DE OEIRAS	565,00	565,00	0,00	7 647,15	7 647,15	0,00
21110156	C.M. DE SINTRA	565,00	7 647,15	7 082,15 C	7 647,15	7 647,15	0,00
21110157	MUNICIPIO DE SOBRAL DE M	565,00	565,00	0,00	5 649,62	5 649,62	0,00
21110158	C.M. DE TORRES VEDRAS	565,00	0,00	565,00 D	7 647,15	7 082,15	565,00 D
21110159	MUNICIPIO DE VILA FRANCA	565,00	565,00	0,00	7 647,15	7 647,15	0,00
21110160	C.M. DE ALTER DO CHAO	0,00	565,00	565,00 C	5 649,62	5 649,62	0,00
21110161	C.M. DE ARRONCHES	0,00	0,00	0,00	5 084,62	5 084,62	0,00
21110162	MUNICIPIO DE AVIS	565,00	0,00	565,00 D	5 649,62	5 084,62	565,00 D
21110163	MUNICIPIO DE CAMPO MAIC	565,00	0,00	565,00 D	5 649,62	5 084,62	565,00 D
21110164	C.M. DE CASTELO DE VIDE	0,00	565,00	565,00 C	5 649,62	5 649,62	0,00
21110166	MUNICIPIO DE ELVAS	0,00	0,00	0,00	5 750,46	5 750,46	0,00
21110168	MUNICIPIO DE GAVIÃO	0,00	0,00	0,00	5 084,62	5 084,62	0,00
21110169	MUNICIPIO DE MARVÃO	565,00	565,00	0,00	5 649,62	5 649,62	0,00

Balancete Geral (Período [Dezembro - Dezembro] e Acumulado) - 2025

Data Contab. : 31-12-2025

Lançamento: <TODOS>

Valores em EUR

Conta	Descrição	Dezembro - Dezembro			Acumulado		
		Mov. Débito	Mov. Crédito	Saldo	Mov. Débito	Mov. Crédito	Saldo
21110170	C.M. DE MONFORTE	0,00	0,00	0,00	5 084,62	5 084,62	0,00
21110171	C.M. DE NISA	0,00	565,00	565,00 C	5 649,62	5 649,62	0,00
21110172	MUNICIPIO DE PONTE DE SO	565,00	565,00	0,00	17 816,38	17 816,38	0,00
21110173	C.M. DE PORTALEGRE	0,00	0,00	0,00	6 315,46	6 315,46	0,00
21110174	MUNICIPIO DE SOUSEL	0,00	565,00	565,00 C	5 649,62	5 613,62	36,00 D
21110175	C.M. DE AMARANTE	565,00	565,00	0,00	7 647,15	7 647,15	0,00
21110176	C.M. DE BAIÃO	565,00	0,00	565,00 D	6 315,46	5 750,46	565,00 D
21110177	MUNICIPIO DE FELGUEIRAS	0,00	7 082,15	7 082,15 C	7 647,15	7 647,15	0,00
21110178	C.M. DE GONDOMAR	565,00	565,00	0,00	7 647,15	7 647,15	0,00
21110179	C.M. DE LOUSADA	0,00	565,00	565,00 C	7 647,15	7 647,15	0,00
21110180	C.M. DE MAIA	0,00	565,00	565,00 C	7 647,15	7 647,15	0,00
21110181	MUNICIPIO DE MARCO DE C/	0,00	565,00	565,00 C	7 647,15	7 647,15	0,00
21110182	C.M. DE MATOSINHOS	565,00	565,00	0,00	7 647,15	7 647,15	0,00
21110183	MUNICIPIO DE PAÇOS DE FEF	0,00	0,00	0,00	7 082,15	7 082,15	0,00
21110184	MUNICIPIO DE PAREDES	0,00	565,00	565,00 C	7 647,15	7 647,15	0,00
21110186	C.M. DE PORTO	565,00	565,00	0,00	565,00	565,00	0,00
21110187	MUNICIPIO DE POVOA DO V/	0,00	565,00	565,00 C	7 647,15	7 647,15	0,00
21110188	C.M. DE SANTO TIRSO	0,00	0,00	0,00	7 647,15	7 647,15	0,00
21110189	C.M. DE VALONGO	565,00	0,00	565,00 D	7 647,15	7 082,15	565,00 D
21110190	MUNICIPIO DE VILA DO CON	0,00	0,00	0,00	14 359,67	14 359,67	0,00
21110191	MUNICIPIO DE VILA NOVA DI	565,00	565,00	0,00	7 716,81	7 647,15	69,66 D
21110192	MUNICIPIO DE ABRANTES	0,00	565,00	565,00 C	6 315,46	6 315,46	0,00
21110193	MUNICIPIO DE ALCANENA	0,00	0,00	0,00	6 315,46	5 750,46	565,00 D
21110194	MUNICIPIO DE ALMEIRIM	0,00	0,00	0,00	6 315,46	6 315,46	0,00
21110195	C.M. DE ALPIARCA	0,00	565,00	565,00 C	5 649,62	5 649,62	0,00
21110196	C.M. DE BENAVENTE	0,00	0,00	0,00	6 365,34	5 750,46	614,88 D
21110197	C.M. DE CARTAXO	0,00	565,00	565,00 C	6 315,46	6 315,46	0,00
21110198	C.M. DE CHAMUSCA	565,00	565,00	0,00	5 652,59	5 649,62	2,97 D
21110199	C.M. DE CONSTANCIA	565,00	565,00	0,00	5 649,62	5 649,62	0,00
21110200	MUNICIPIO DE CORUCHE	565,00	565,00	0,00	6 315,46	6 315,46	0,00
21110201	MUNICIPIO DO ENTRONCAM	565,00	565,00	0,00	6 589,80	6 315,46	274,34 D
21110202	MUNICIPIO DE FERREIRA DO	565,00	565,00	0,00	5 649,62	5 649,62	0,00
21110203	MUNICIPIO DA GOLEGÃ	0,00	0,00	0,00	5 649,62	5 649,62	0,00
21110204	C.M. DE MAÇÃO	565,00	565,00	0,00	5 849,62	5 649,62	200,00 D
21110205	MUNICIPIO DE RIO MAIOR	565,00	0,00	565,00 D	6 315,46	5 750,46	565,00 D
21110206	C.M. DE SALVATERRA DE MAI	0,00	565,00	565,00 C	6 315,46	6 315,46	0,00
21110207	C.M. DE SANTARÉM	565,00	0,00	565,00 D	7 647,15	7 082,15	565,00 D
21110208	C.M. DE SARDOAL	0,00	0,00	0,00	5 649,62	5 084,62	565,00 D
21110209	MUNICIPIO DE TOMAR	0,00	565,00	565,00 C	6 315,46	6 315,46	0,00
21110210	MUNICIPIO DE TORRES NOV/	565,00	0,00	565,00 D	6 508,57	5 750,46	758,11 D
21110211	MUNICIPIO DE VILA NOVA D/	565,00	0,00	565,00 D	5 649,62	5 084,62	565,00 D
21110212	C.M. DE OURÉM	565,00	565,00	0,00	7 647,15	7 647,15	0,00
21110213	C.M. DE ALCACER DO SAL	565,00	565,00	0,00	6 315,46	6 315,46	0,00
21110214	MUNICIPIO DE ALCOCHETE	0,00	565,00	565,00 C	6 315,46	6 315,46	0,00
21110215	C.M. DE ALMADA	565,00	565,00	0,00	14 729,30	14 729,30	0,00
21110216	C.M. DE BARREIRO	565,00	0,00	565,00 D	7 714,76	7 082,15	632,61 D
21110217	MUNICIPIO DE GRANDOLA	565,00	0,00	565,00 D	6 315,46	5 750,46	565,00 D
21110218	MUNICIPIO DA MOITA	565,00	0,00	565,00 D	7 647,15	7 082,15	565,00 D
21110219	C.M. DE MONTIJO	565,00	565,00	0,00	7 647,15	7 647,15	0,00
21110220	MUNICÍPIO DE PALMELA	565,00	565,00	0,00	7 647,15	7 647,15	0,00
21110221	C.M. DE SANTIAGO DO CACÉ	0,00	565,00	565,00 C	6 315,46	6 315,46	0,00
21110222	MUNICIPIO DO SEIXAL	565,00	0,00	565,00 D	8 536,60	7 082,15	1 454,45 D
21110223	C.M. DE SESIMBRA	565,00	0,00	565,00 D	14 729,30	14 164,30	565,00 D
21110224	C.M. DE SETUBAL	565,00	7 082,15	6 517,15 C	7 886,97	7 082,15	804,82 D
21110225	C.M. DE SINES	565,00	565,00	0,00	6 315,46	6 315,46	0,00
21110227	MUNICIPIO DE CAMINHA	0,00	0,00	0,00	5 750,46	5 750,46	0,00
21110228	C.M. DE MELGACO	0,00	0,00	0,00	5 003,06	5 003,06	0,00
21110229	MUNICIPIO DE MONÇÃO	565,00	565,00	0,00	6 815,46	6 315,46	500,00 D
21110230	C.M. DE PAREDES DE COURA	565,00	565,00	0,00	5 649,62	5 649,62	0,00

Balancete Geral (Período [Dezembro - Dezembro] e Acumulado) - 2025

Data Contab. : 31-12-2025

Lançamento: <TODOS>

Valores em EUR

Conta	Descrição	Dezembro - Dezembro			Acumulado			
		Mov. Débito	Mov. Crédito	Saldo	Mov. Débito	Mov. Crédito	Saldo	
21110231	MUNICIPIO DE PONTE DA BA	565,00	565,00	0,00	11 960,92	6 315,46	5 645,46	D
21110232	MUNICIPIO DE PONTE DE LIN	0,00	565,00	565,00 C	7 647,15	7 647,15	0,00	
21110233	C.M. DE VIANA DO CASTELO	0,00	0,00	0,00	21 247,50	13 665,35	7 582,15	D
21110235	MUNICIPIO DE ALIJO	0,00	565,00	565,00 C	6 315,46	6 315,46	0,00	
21110236	MUNICIPIO DE BOTICAS	0,00	0,00	0,00	5 649,62	5 649,62	0,00	
21110237	MUNICIPIO DE CHAVES	0,00	0,00	0,00	7 082,15	7 082,15	0,00	
21110238	MUNICIPIO DE MESÃO FRIO	0,00	0,00	0,00	5 649,62	5 649,62	0,00	
21110239	C.M. DE MONDIM DE BASTO	0,00	0,00	0,00	5 084,62	5 084,62	0,00	
21110240	C.M. DE MONTALEGRE	0,00	565,00	565,00 C	6 315,46	6 315,46	0,00	
21110241	C.M. DE MURCA	0,00	0,00	0,00	10 169,24	10 169,24	0,00	
21110242	MUNICIPIO DE PESO DA REG	565,00	0,00	565,00 D	17 411,26	5 450,34	11 960,92	D
21110243	MUNICIPIO DE RIBEIRA DE PI	565,00	0,00	565,00 D	5 649,62	5 084,62	565,00	D
21110245	MUNICIPIO DE SANTA MARTA	565,00	0,00	565,00 D	5 649,62	5 084,62	565,00	D
21110246	MUNICIPIO DE VALPACOS	565,00	565,00	0,00	6 315,46	6 315,46	0,00	
21110247	MUNICIPIO DE VILA POUÇA	0,00	0,00	0,00	6 315,46	5 750,46	565,00	D
21110248	MUNICIPIO DE VILA REAL	0,00	565,00	565,00 C	7 647,15	7 647,15	0,00	
21110249	MUNICIPIO DE ARMAMAR	0,00	565,00	565,00 C	10 641,39	10 641,39	0,00	
21110250	MUNICIPIO DE CARREGAL DE	0,00	565,00	565,00 C	5 649,62	5 649,62	0,00	
21110251	MUNICIPIO DE CASTRO DAIR	0,00	565,00	565,00 C	6 315,46	6 315,46	0,00	
21110252	MUNICIPIO DE CINFAES	565,00	565,00	0,00	6 315,46	6 315,46	0,00	
21110253	MUNICIPIO DE LAMEGO	0,00	0,00	0,00	6 315,46	6 315,46	0,00	
21110254	C.M. DE MANGUALDE	565,00	0,00	565,00 D	6 315,46	5 750,46	565,00	D
21110255	C.M. DE MOIMENTA DA BEIR	0,00	565,00	565,00 C	6 315,46	6 315,46	0,00	
21110256	MUNICIPIO DE MORTÁGUA	0,00	0,00	0,00	5 649,62	5 649,62	0,00	
21110257	MUNICIPIO DE NELAS	0,00	0,00	0,00	6 315,46	5 750,46	565,00	D
21110258	C.M. DE OLIVEIRA DE FRADE	565,00	0,00	565,00 D	5 649,62	5 084,62	565,00	D
21110259	C.M. DE PENALVA DO CASTE	565,00	0,00	565,00 D	5 649,62	5 084,62	565,00	D
21110260	C.M. DE RESENDE	0,00	565,00	565,00 C	6 315,46	6 315,46	0,00	
21110261	MUNICIPIO DE SANTA COMB	0,00	0,00	0,00	6 315,46	5 750,46	565,00	D
21110262	MUNICIPIO DE JOÃO DA PES	0,00	0,00	0,00	5 649,62	5 649,62	0,00	
21110264	C.M. DE SATÃO	0,00	0,00	0,00	6 315,46	5 750,46	565,00	D
21110265	C.M. DE TABUACO	1 130,00	565,00	565,00 D	6 214,62	5 649,62	565,00	D
21110266	MUNICIPIO DE TAROUCA	565,00	19 884,40	19 319,40 C	19 884,40	19 884,40	0,00	
21110267	MUNICIPIO DE TONDELA	565,00	565,00	0,00	6 315,46	6 315,46	0,00	
21110268	MUNICIPIO DE VILA NOVA DI	0,00	0,00	0,00	5 649,62	5 649,62	0,00	
21110269	C.M. DE VISEU	565,00	565,00	0,00	7 647,15	7 647,15	0,00	
21110270	MUNICIPIO DE VOUZELA	0,00	565,00	565,00 C	5 649,62	5 649,62	0,00	
21110271	C.M. DE ANGRA DO HEROISM	0,00	0,00	0,00	6 315,46	6 315,46	0,00	
21110273	C.M. DO CORVO	0,00	0,00	0,00	5 084,62	5 084,62	0,00	
21110274	C.M. DE HORTA	565,00	565,00	0,00	6 315,46	6 315,46	0,00	
21110275	C.M. DE LAGOA (AÇORES)	565,00	565,00	0,00	6 315,46	6 315,46	0,00	
21110279	C.M. DE PONTA DELGADA	0,00	0,00	0,00	7 082,15	7 082,15	0,00	
21110281	C.M. DE RIBEIRA GRANDE	565,00	565,00	0,00	6 315,46	6 315,46	0,00	
21110282	MUNICIPIO DE SANTA CRUZ I	0,00	0,00	0,00	9 312,34	5 084,62	4 227,72	D
21110283	C.M. DE SANTA CRUZ DA GR/	565,00	565,00	0,00	5 649,62	5 649,62	0,00	
21110285	C.M. DE VILA FRANCA DO CA	0,00	0,00	0,00	5 750,46	5 750,46	0,00	
21110287	MUNICIPIO DE PRAIA DA VIT	565,00	0,00	565,00 D	6 315,46	5 750,46	565,00	D
21110288	MUNICIPIO DE CALHETA (MA	0,00	0,00	0,00	5 750,46	5 750,46	0,00	
21110289	MUNICIPIO DE CAMARA DE L	0,00	565,00	565,00 C	6 315,46	6 315,46	0,00	
21110290	C.M. DE FUNCHAL	565,00	0,00	565,00 D	7 647,15	7 082,15	565,00	D
21110291	C.M. DE MACHICO	0,00	0,00	0,00	4 756,00	0,00	4 756,00	D
21110292	MUNICIPIO DE PONTA DO SC	0,00	0,00	0,00	5 084,62	5 084,62	0,00	
21110293	MUNICIPIO DE PORTO MONI	0,00	565,00	565,00 C	5 649,62	5 649,62	0,00	
21110294	MUNICIPIO DE PORTO SANTO	565,00	0,00	565,00 D	14 537,22	4 991,77	9 545,45	D
21110295	C.M. DE RIBEIRA BRAVA	0,00	0,00	0,00	5 750,46	5 750,46	0,00	
21110296	MUNICIPIO DE SANTA CRUZ	0,00	0,00	0,00	7 082,15	7 082,15	0,00	
21110298	MUNICIPIO DE SÃO VICENTE	565,00	565,00	0,00	5 649,62	5 649,62	0,00	
21110299	MUNICIPIO DE BARRANCOS	0,00	0,00	0,00	5 649,62	5 649,62	0,00	
21110301	A.M. DE OESTE	0,00	0,00	0,00	7 687,46	7 687,46	0,00	

Balancete Geral (Período [Dezembro - Dezembro] e Acumulado) - 2025

Data Contab. : 31-12-2025

Lançamento: <TODOS>

Valores em EUR

Conta	Descrição	Dezembro - Dezembro			Acumulado		
		Mov. Débito	Mov. Crédito	Saldo	Mov. Débito	Mov. Crédito	Saldo
21110302	C.M. DE PENEDONO	565,00	565,00	0,00	5 649,62	5 649,62	0,00
21110303	C.M. DE SERNANCELHE	0,00	565,00	565,00 C	5 649,62	5 649,62	0,00
21110304	C.M. DE S. ROQUE DO PICO	0,00	0,00	0,00	5 084,62	5 084,62	0,00
21110305	C.M. DE VILA DE REI	565,00	0,00	565,00 D	5 649,62	5 084,62	565,00 D
21110306	C.M. DE PINHEL	0,00	0,00	0,00	5 649,62	5 084,62	565,00 D
21110307	C.M. DE VALENÇA	0,00	565,00	565,00 C	6 315,46	6 315,46	0,00
21110308	MUNICIPIO DE LAGES DAS FL	0,00	0,00	0,00	5 084,62	5 084,62	0,00
21110309	ASSOC INFORMÁTICA REGIÃO	0,00	0,00	0,00	7 687,46	7 687,46	0,00
21110310	A.M. DE LITORAL ALENTEJAN	0,00	0,00	0,00	7 687,46	7 687,46	0,00
21110316	AS.MUNICIPIOS NORTE ALEN	0,00	0,00	0,00	15 861,77	0,00	15 861,77 D
21110317	MUNICIPIO DE ODIVELAS	565,00	565,00	0,00	7 647,15	7 647,15	0,00
21110319	C.M. DA TROFA	565,00	565,00	0,00	6 315,46	6 315,46	0,00
21110320	C.M. DE VIZELA	565,00	565,00	0,00	6 315,46	6 315,46	0,00
21110321	A.M. DISTRITO SETUBAL	0,00	0,00	0,00	7 687,46	7 687,46	0,00
21110322	MUNICIPIO DA NAZARÉ	565,00	0,00	565,00 D	6 315,46	5 750,46	565,00 D
21110323	MUNICÍPIO DE OLEIROS	565,00	0,00	565,00 D	5 649,62	5 084,62	565,00 D
21110324	MUNICIPIO DE MOURÃO	0,00	0,00	0,00	5 649,62	5 649,62	0,00
21110325	MUNICÍPIO DE LAGES DO PIC	0,00	0,00	0,00	5 084,62	5 084,62	0,00
21110326	MUNICÍPIO DE ALJUSTREL	565,00	565,00	0,00	5 649,62	5 649,62	0,00
21110327	MUNICÍPIO DE S. PEDRO DO	565,00	565,00	0,00	6 315,46	6 315,46	0,00
21110328	MUNICÍPIO DE FERREIRA ALE	565,00	565,00	0,00	5 649,62	5 649,62	0,00
21110329	MUNICÍPIO DE MACHICO	0,00	0,00	0,00	5 750,46	5 750,46	0,00
21110330	MUNICÍPIO DE VILA DO PORT	0,00	0,00	0,00	5 084,62	5 084,62	0,00
21110331	MUNICÍPIO DE FORNOS DE A	565,00	0,00	565,00 D	5 649,62	5 084,62	565,00 D
21110332	MUNICIPIO DE ARCOS DE VA	565,00	565,00	0,00	6 315,46	6 315,46	0,00
21110333	MUNICÍPIO DO FUNDÃO	565,00	565,00	0,00	6 315,46	6 315,46	0,00
21110334	MUNICÍPIO DE BELMONTE	0,00	565,00	565,00 C	10 641,39	5 556,77	5 084,62 D
21110335	MUNICÍPIO DE SABROSA	565,00	0,00	565,00 D	5 649,62	0,00	5 649,62 D
21110336	MUNICÍPIO DE OURIQUE	565,00	0,00	565,00 D	5 649,62	5 084,62	565,00 D
21110337	MUNICÍPIO DE GÓIS	565,00	565,00	0,00	5 649,62	5 649,62	0,00
21110338	MUNICÍPIO DE NORDESTE	0,00	565,00	565,00 C	5 649,62	5 649,62	0,00
21110339	MUNICÍPIO DE SANTANA	0,00	0,00	0,00	5 084,62	5 084,62	0,00
21110340	MUNICÍPIO DE MELGACO	565,00	0,00	565,00 D	11 960,92	5 645,46	6 315,46 D
21110341	MUNICÍPIO DE ARGANIL	0,00	0,00	0,00	6 315,46	6 315,46	0,00
21110342	MUNICIPIO DE VILA FLOR	565,00	0,00	565,00 D	5 649,62	5 084,62	565,00 D
21110343	MUNICÍPIO DE VILA NOVA DI	565,00	565,00	0,00	5 649,62	5 649,62	0,00
21110344	MUNICÍPIO DE FREIXO ESPAL	0,00	0,00	0,00	5 084,62	5 084,62	0,00
21110345	MUNICÍPIO DE PENAFIEL	565,00	565,00	0,00	7 647,15	7 647,15	0,00
21110346	MUNICÍPIO DE CRATO	0,00	0,00	0,00	5 649,62	5 649,62	0,00
21110347	MUNICIPIO DE MADALENA	0,00	0,00	0,00	5 084,62	5 084,62	0,00
21110348	MUNICÍPIO DE POVOAÇÃO	0,00	0,00	0,00	5 084,62	5 084,62	0,00
21110349	MUNICÍPIO DE FRONTEIRA	0,00	0,00	0,00	5 084,62	5 084,62	0,00
21110350	CIMAC - COMUNIDADE INTEI	0,00	0,00	0,00	7 687,46	7 687,46	0,00
218	Adiantamentos de Câmaras l	0,00	0,00	0,00	0,00	615,12	615,12 C
2180139	Município da Nazaré	0,00	0,00	0,00	0,00	600,00	600,00 C
2181413	JUNTA DE FREGUESIA DE RO	0,00	0,00	0,00	0,00	15,12	15,12 C
22	FORNECEDORES	40 786,59	252 047,93	211 261,34 C	420 531,75	646 858,97	226 327,22 C
221	Fornecedores c/c	40 786,59	247 623,93	206 837,34 C	415 642,88	641 970,10	226 327,22 C
2211	Fornecedores gerais	40 786,59	247 623,93	206 837,34 C	415 642,88	641 970,10	226 327,22 C
22111	Fornecedores nacionais	40 786,59	247 623,93	206 837,34 C	415 642,88	641 970,10	226 327,22 C
221111002	RESTAURANTE O SARGENTO	0,00	0,00	0,00	5 857,40	5 857,40	0,00
221111006	VIA LUSITANIA	751,10	0,00	751,10 D	892,20	892,20	0,00
221112	Fornecedores internacionais	17 878,25	27 906,59	10 028,34 C	227 041,77	249 190,99	22 149,22 C
221112014	CTT - CORREIOS DE PORTUGA	11,27	444,21	432,94 C	12 046,77	13 348,08	1 301,31 C
221112031	DIÁRIO DE COIMBRA	0,00	0,00	0,00	125,00	125,00	0,00
221112046	GRUPEME - SER. SIST. SEG. LI	747,04	0,00	747,04 D	1 293,47	1 293,47	0,00
221112049	HOTEL ALTIS	318,00	0,00	318,00 D	5 094,25	5 094,25	0,00
221112065	CISION	0,00	491,88	491,88 C	5 410,68	6 394,44	983,76 C
221112167	COMPANHIA DE SEGUROS LL	0,00	0,00	0,00	22 733,00	22 733,00	0,00

Balancete Geral (Período [Dezembro - Dezembro] e Acumulado) - 2025

Data Contab. : 31-12-2025

Lançamento: <TODOS>

Valores em EUR

Conta	Descrição	Dezembro - Dezembro			Acumulado		
		Mov. Débito	Mov. Crédito	Saldo	Mov. Débito	Mov. Crédito	Saldo
221112212	CENTROQUIMICA, LDA	0,00	0,00	0,00	279,51	279,51	0,00
221112217	NESTLÉ PORTUGAL, SA	519,36	283,28	236,08 D	5 280,41	5 563,69	283,28 C
221112248	COMERGESTE	0,00	0,00	0,00	1 094,50	1 094,50	0,00
221112258	FUNDAÇÃO CENTRO CULTUR	0,00	0,00	0,00	8 910,30	8 910,30	0,00
221112385	NOS COMUNICAÇÕES	0,00	0,00	0,00	335,77	335,77	0,00
221112391	LTE - ELETRICIDADE DE LISBO	0,00	0,00	0,00	0,00	265,12	265,12 C
221112395	EPAL	54,65	0,00	54,65 D	317,92	317,92	0,00
221112405	HOTEL NACIONAL	65,00	0,00	65,00 D	134,00	134,00	0,00
221112476	MEO - SERVIÇOS DE COMUN	1 002,57	1 000,27	2,30 D	12 534,30	13 299,45	765,15 C
221112547	TRIFIDA, COMERCIO DE MAT	1 051,65	1 051,65	0,00	46 507,53	46 507,53	0,00
221112564	RUI DOS LEITÕES ACTIVIDAD	0,00	0,00	0,00	3 355,00	3 355,00	0,00
221112568	TSF - RADIO NOTICIAS	0,00	6 469,12	6 469,12 C	6 764,02	13 233,14	6 469,12 C
221112579	HOTEL VILA GALÉ - OPERA	0,00	0,00	0,00	2 162,00	2 162,00	0,00
221112600	AGUAS DE COIMBRA	190,96	210,32	19,36 C	4 859,64	5 069,96	210,32 C
221112605	P.M.G. - BRINDES PUBLICITAI	6 041,10	0,00	6 041,10 D	6 041,10	6 041,10	0,00
221112629	TOPATLÂNTICO	0,00	0,00	0,00	676,00	676,00	0,00
221112689	CTT - EXPRESSO SERVIÇOS PC	0,00	1 536,21	1 536,21 C	0,00	1 536,21	1 536,21 C
221112695	AEMINIUM COIMBRA HOTEL	342,00	602,00	260,00 C	5 690,00	6 292,00	602,00 C
221112697	EL CORTE INGLES	0,00	2 618,00	2 618,00 C	2 514,50	5 132,50	2 618,00 C
221112718	FLOR DE SAL	0,00	5 519,25	5 519,25 C	0,00	5 519,25	5 519,25 C
221112781	EDP COMERCIAL	682,68	925,18	242,50 C	9 783,35	10 708,53	925,18 C
221112785	KONICA MINOLTA	767,27	456,54	310,73 D	5 097,67	5 554,21	456,54 C
221112862	3WD INFORMÁTICA	1 746,60	1 746,60	0,00	1 746,60	1 746,60	0,00
221112868	NOVA GAMA GOURMET SA	0,00	213,98	213,98 C	1 290,29	1 504,27	213,98 C
221112903	SOJORMÉDIA BEIRAS, S.A.	0,00	0,00	0,00	110,00	110,00	0,00
221112906	SUMOL + COMPAL DISTRIBUI	0,00	0,00	0,00	476,77	476,77	0,00
221112983	VILA GALÉ COIMBRA	0,00	0,00	0,00	449,40	449,40	0,00
221112991	PRIPT-Business Software Solt	0,00	0,00	0,00	2 057,47	2 057,47	0,00
221112993	TICKETS RESTAURANT PORTL	4 338,10	4 338,10	0,00	51 525,17	51 525,17	0,00
221112998	SEGMON SISTEMAS GLOBAIS	0,00	0,00	0,00	345,38	345,38	0,00
221113036	Associação de Estudos de Dir	0,00	0,00	0,00	30,00	30,00	0,00
221113043	INCENTEA TECNOLOGIA DE C	184,50	184,50	0,00	13 341,68	13 526,18	184,50 C
221113044	ONGIFT AGENCIA DE PUBLIC	0,00	0,00	0,00	5 938,60	5 938,60	0,00
221113046	ALMEIDA E DELGADO - RESTA	0,00	3 920,00	3 920,00 C	2 681,60	6 601,60	3 920,00 C
221113068	LUSA - AGÊNCIA DE NOTICIA	234,88	234,88	0,00	3 053,44	3 288,32	234,88 C
221113094	Ladeirinha & Ventura Ida	0,00	0,00	0,00	792,00	792,00	0,00
221113095	STUDIO PRINT	0,00	0,00	0,00	0,00	560,88	560,88 C
221113121	FIG - Industrias Graficas, SA	0,00	0,00	0,00	3 675,84	3 675,84	0,00
221113127	VIMARSIL - Victor Manuel Mi	1 070,10	17 220,00	16 149,90 C	1 070,10	18 290,10	17 220,00 C
221113134	CAETANO AUTO, SA	0,00	0,00	0,00	1 523,31	1 523,31	0,00
221113144	SWITCH TECHNOLOGY	0,00	0,00	0,00	1 735,21	1 735,21	0,00
221113146	ALBISCOLA-Com. de Mat. Esc	0,00	455,10	455,10 C	506,58	961,68	455,10 C
221113155	Companhia de Seguros Allian	3 804,16	1 902,08	1 902,08 D	8 694,98	8 694,98	0,00
221113165	Acin-Icloud Solutions, Lda	0,00	0,00	0,00	984,00	984,00	0,00
221113167	GENERALI SEGUROS, SA	1 733,42	0,00	1 733,42 D	6 928,11	6 929,93	1,82 C
221113170	SMARTGOV - SI, SA	0,00	0,00	0,00	5 227,50	5 227,50	0,00
221113189	PROGLOBAL, LDA	0,00	5 964,27	5 964,27 C	0,00	5 964,27	5 964,27 C
221113194	Visapress, CRL	0,00	0,00	0,00	461,87	461,87	0,00
221113207	Marktest - Marketing, Organi	0,00	0,00	0,00	1 183,26	1 183,26	0,00
221113211	RUN & SLIDE - Actividades e I	0,00	4 885,22	4 885,22 C	535,79	5 421,01	4 885,22 C
221113212	29 ENTERTAINMENT EXPERII	0,00	75 239,87	75 239,87 C	22 124,01	97 363,88	75 239,87 C
221113215	SU Electricidade, SA	79,49	106,60	27,11 C	1 476,42	1 583,02	106,60 C
221113229	PAISAJARTE II Manutenção d	350,55	350,55	0,00	4 231,20	4 581,75	350,55 C
221113237	Mundirelva - Construção e M	0,00	0,00	0,00	522,75	522,75	0,00
221113240	Coimbra Car Station	0,00	0,00	0,00	785,80	785,80	0,00
221113242	WAG - Comunicação, Lda	3 997,50	3 997,50	0,00	9 225,00	9 225,00	0,00
221113260	AUTO MARAN, SA	0,00	0,00	0,00	9 193,22	9 193,22	0,00
221113270	PAPETARGET, SA	0,00	0,00	0,00	237,39	237,39	0,00
221113280	Pestana - Pousada de Vila Re	0,00	0,00	0,00	257,00	257,00	0,00

Balancete Geral (Período [Dezembro - Dezembro] e Acumulado) - 2025

Data Contab. : 31-12-2025

Lançamento: <TODOS>

Valores em EUR

Conta	Descrição	Dezembro - Dezembro			Acumulado		
		Mov. Débito	Mov. Crédito	Saldo	Mov. Débito	Mov. Crédito	Saldo
221113281	Petrogal, SA	0,00	0,00	0,00	3 829,38	3 829,38	0,00
221113283	Quadrante Determinante, Ur	0,00	0,00	0,00	19 926,00	19 926,00	0,00
221113284	JOSÉ MARIA LOPES COUCEIR	153,24	153,24	0,00	1 835,64	1 835,64	0,00
221113288	British Council - Representaç	0,00	0,00	0,00	460,00	460,00	0,00
221113290	Interprev - Segurança e Saúd	0,00	630,00	630,00 C	814,50	1 444,50	630,00 C
221113291	Truetraveller	0,00	0,00	0,00	6 640,00	6 640,00	0,00
221113298	Nuno Leal Design	6 125,40	12 250,80	6 125,40 C	6 125,40	12 250,80	6 125,40 C
221113305	METRORENT , SA	0,00	2 380,81	2 380,81 C	5 516,88	8 033,69	2 516,81 C
221113307	Restaurante Marisqueira Biz	0,00	1 185,55	1 185,55 C	0,00	1 185,55	1 185,55 C
221113308	VILA GALÉ PORTO RIBEIRA	0,00	0,00	0,00	192,20	192,20	0,00
221113309	Borralha Hotel, Restaurante	0,00	0,00	0,00	2 775,00	2 775,00	0,00
221113310	ELECTROCLIMA - ELECTRICID	0,00	0,00	0,00	4 490,88	4 855,06	364,18 C
221113311	Borntorealise Lda,	0,00	0,00	0,00	8 302,51	8 302,51	0,00
221113312	Gadgetlife, Lda	0,00	0,00	0,00	1 416,14	1 416,14	0,00
221113313	Ibis Styles Lisboa Aeroporto-I	0,00	0,00	0,00	2 591,00	2 591,00	0,00
221113314	Hotel dos Cavaleiros	0,00	0,00	0,00	1 160,00	1 160,00	0,00
221113315	Zurich - Companhia de Segur	0,00	0,00	0,00	3 737,15	3 737,15	0,00
221113316	B&B HOTELS Cantanhede Co	4 424,00	4 424,00	0,00	4 424,00	4 424,00	0,00
221113317	Axis Hoteis - Turi Lima Empre	0,00	1 698,00	1 698,00 C	0,00	1 698,00	1 698,00 C
221113318	RENTOKIL INITIAL PORTUGAL	0,00	0,00	0,00	562,80	562,80	0,00
221113319	LRP - Pneus, Lda	0,00	0,00	0,00	635,37	635,37	0,00
221113320	EMPREENDIMENTOS HOTELE	0,00	52 513,50	52 513,50 C	0,00	52 513,50	52 513,50 C
221113322	SPORTGAVIS	0,00	414,57	414,57 C	0,00	414,57	414,57 C
221113324	TIPOGRAFIA LESSA LDA	0,00	21 147,00	21 147,00 C	0,00	21 147,00	21 147,00 C
221113325	Print Soluções Gráficas, lda	0,00	5 247,00	5 247,00 C	0,00	5 247,00	5 247,00 C
221113326	RESTAURANTE CAMELO- ST#	0,00	3 212,30	3 212,30 C	0,00	3 212,30	3 212,30 C
228	Adiantamentos a fornecedor	0,00	4 424,00	4 424,00 C	4 888,87	4 888,87	0,00
22823316	B&B HOTELS	0,00	4 424,00	4 424,00 C	4 424,00	4 424,00	0,00
2282785	KONICA MINOLTA	0,00	0,00	0,00	464,87	464,87	0,00
23	PESSOAL	55 150,86	54 783,93	366,93 D	781 888,26	782 418,19	529,93 C
231	Remunerações a pagar *	54 492,24	54 492,24	0,00	777 079,12	777 079,12	0,00
2312	Ao pessoal	54 492,24	54 492,24	0,00	777 079,12	777 079,12	0,00
23121	VENCIMENTOS LIQUIDOS	54 492,24	54 492,24	0,00	777 079,12	777 079,12	0,00
232	Adiantamentos	0,00	0,00	0,00	406,38	242,46	163,92 D
2322	Ao pessoal	0,00	0,00	0,00	406,38	242,46	163,92 D
23220046	CATARINA SEGORBE	0,00	0,00	0,00	163,92	0,00	163,92 D
23220048	FILIPE CARVALHO	0,00	0,00	0,00	242,46	242,46	0,00
2382	Outras operações com pesso	658,62	291,69	366,93 D	4 402,76	5 096,61	693,85 C
23820048	Filipe Manuel Paulino Carvall	658,62	291,69	366,93 D	4 392,51	5 086,36	693,85 C
23820055	Amândio José Gomes Pereira	0,00	0,00	0,00	10,25	10,25	0,00
24	ESTADO E OUTROS ENTES PÚ	209 345,64	176 204,07	33 141,57 D	660 936,37	760 245,51	99 309,14 C
242	Retenção de impostos sobre	29 065,19	15 083,98	13 981,21 D	188 311,95	203 395,93	15 083,98 C
2421	Rir-trabalho dependente	29 026,88	15 045,67	13 981,21 D	187 723,57	202 769,24	15 045,67 C
2422	Rir-rendimentos profissionais	0,00	0,00	0,00	130,28	130,28	0,00
2424	Prediais	38,31	38,31	0,00	458,10	496,41	38,31 C
243	Imposto sobre o valor acresc	133 400,00	136 850,00	3 450,00 C	137 121,86	196 921,86	59 800,00 C
2433	IVA - Liquidado	64 400,00	8 050,00	56 350,00 D	65 640,62	65 640,62	0,00
24331	Operacoes gerais	64 400,00	8 050,00	56 350,00 D	65 640,62	65 640,62	0,00
243312	Iva liq. - ps - taxa normal-tx.2	64 400,00	8 050,00	56 350,00 D	65 640,62	65 640,62	0,00
2434	IVA - Regularizações	4 600,00	4 600,00	0,00	4 600,00	4 600,00	0,00
24341	A favor da Associação	4 600,00	4 600,00	0,00	4 600,00	4 600,00	0,00
2435	IVA - Apuramento	64 400,00	64 400,00	0,00	65 640,62	65 640,62	0,00
2436	IVA - A pagar	0,00	59 800,00	59 800,00 C	1 240,62	61 040,62	59 800,00 C
245	Contribuições para a Segurar	45 837,84	23 638,03	22 199,81 D	327 114,52	350 751,95	23 637,43 C
2451	Segurança social	45 837,84	23 638,03	22 199,81 D	327 114,52	350 751,95	23 637,43 C
248	Outras Tributações	1 042,61	632,06	410,55 D	8 388,04	9 175,77	787,73 C
2481	ADSE	75,18	37,59	37,59 D	524,28	561,87	37,59 C
2482	CGA	967,43	594,47	372,96 D	7 863,76	8 613,90	750,14 C
25	Financiamentos Obtidos	2 300,00	0,00	2 300,00 D	3 608,40	3 918,40	310,00 C

Balancete Geral (Período [Dezembro - Dezembro] e Acumulado) - 2025

Data Contab. : 31-12-2025

Lançamento: <TODOS>

Valores em EUR

Conta	Descrição	Dezembro - Dezembro			Acumulado		
		Mov. Débito	Mov. Crédito	Saldo	Mov. Débito	Mov. Crédito	Saldo
251	Instituições de crédito e soci	2 300,00	0,00	2 300,00 D	3 608,40	3 918,40	310,00 C
2511	Empréstimos Bancários	2 300,00	0,00	2 300,00 D	3 608,40	3 918,40	310,00 C
25111	Banco BPI, SA	2 300,00	0,00	2 300,00 D	3 608,40	3 918,40	310,00 C
251113727	BPI Corporate - 44000000031	2 300,00	0,00	2 300,00 D	3 608,40	3 918,40	310,00 C
27	OUTRAS CONTAS A RECEBER	70 082,96	279 096,12	209 013,16 C	1 689 575,22	574 784,05	1 114 791,17 D
271	Fornec. de invest.	0,00	1 372,68	1 372,68 C	0,00	12 381,18	12 381,18 C
2711	Fornec. de invest.- c/g	0,00	1 372,68	1 372,68 C	0,00	12 381,18	12 381,18 C
27111	Fornec. de invest.- c/c- merc	0,00	1 372,68	1 372,68 C	0,00	12 381,18	12 381,18 C
271111	Fornec. de invest.- c/c- merc	0,00	1 372,68	1 372,68 C	0,00	12 381,18	12 381,18 C
2711113166	MVCC-Mercês Vieira e Camil	0,00	0,00	0,00	0,00	11 008,50	11 008,50 C
2711114681	Rosete - Engenharia e Constr	0,00	1 372,68	1 372,68 C	0,00	1 372,68	1 372,68 C
272	Devedores e Credores por Ac	2 075,16	6 765,64	4 690,48 C	11 212,92	15 903,40	4 690,48 C
2721	Devedores por acréscimos de	2 075,16	0,00	2 075,16 D	7 700,34	5 625,18	2 075,16 D
27211	Juros a receber	2 075,16	0,00	2 075,16 D	7 700,34	5 625,18	2 075,16 D
2722	Credores por acréscimos de	0,00	6 765,64	6 765,64 C	3 512,58	10 278,22	6 765,64 C
27229	Outros acréscimos de custos	0,00	6 765,64	6 765,64 C	3 512,58	10 278,22	6 765,64 C
276	Adiantamentos por conta de	0,00	0,00	0,00	5 750,46	8 544,56	2 794,10 C
2760104	CM Faro	0,00	0,00	0,00	0,00	1 500,00	1 500,00 C
2761	Adiant. de Associados	0,00	0,00	0,00	5 750,46	7 044,56	1 294,10 C
27610138	Município da Marinha Grand	0,00	0,00	0,00	5 750,46	5 750,46	0,00
27610197	CM Cartaxo	0,00	0,00	0,00	0,00	1 250,00	1 250,00 C
27611144	J.F. DE SOUSELO	0,00	0,00	0,00	0,00	28,63	28,63 C
27611378	J F DE VILA CA	0,00	0,00	0,00	0,00	15,02	15,02 C
27611521	J.F. JARMELO DE SAO MIGUE	0,00	0,00	0,00	0,00	0,45	0,45 C
278	Outros Devedores e Credore	68 007,80	270 957,80	202 950,00 C	1 672 611,84	537 954,91	1 134 656,93 D
2781	Devedores e Credores divers	67 650,00	270 600,00	202 950,00 C	1 666 332,40	531 557,02	1 134 775,38 D
27811	Devedores Diversos	67 650,00	270 600,00	202 950,00 C	1 603 255,40	470 055,02	1 133 200,38 D
278114046	SONDEX	0,00	0,00	0,00	49,88	0,00	49,88 D
278114056	AIRC	0,00	0,00	0,00	6 150,00	6 150,00	0,00
278114059	EDP- DISTRIBUIÇÃO ENERGIA	0,00	24 600,00	24 600,00 C	24 600,00	24 600,00	0,00
278114096	JOSÉ MANUEL MACEDO	0,00	0,00	0,00	117,15	0,00	117,15 D
278114106	CENTRO DE SAÚDE DE FORNI	0,00	0,00	0,00	25,00	0,00	25,00 D
278114108	DULCE MARIA APARICIO SILV	0,00	0,00	0,00	25,00	0,00	25,00 D
278114137	MEO -SERVIÇOS DE COMUNI	0,00	0,00	0,00	12 300,00	12 300,00	0,00
278114148	MUNICIPIA, S.A. EMPRESA DI	0,00	15 375,00	15 375,00 C	15 375,00	15 375,00	0,00
278114191	TOYOTA CAETANO PORTUGA	18 450,00	18 450,00	0,00	18 450,00	18 450,00	0,00
278114204	MOVENSIS	0,00	0,00	0,00	3 123,36	0,00	3 123,36 D
278114206	ACIN	0,00	18 450,00	18 450,00 C	25 084,62	25 084,62	0,00
278114207	MEDIDATA	0,00	18 450,00	18 450,00 C	18 450,00	18 450,00	0,00
278114209	ANO - SISTEMAS DE INFORM	0,00	12 300,00	12 300,00 C	30 300,00	12 300,00	18 000,00 D
278114217	PETRUS, LDA	0,00	0,00	0,00	74,99	0,00	74,99 D
278114220	CTT - CORREIOS DE PORTUGA	0,00	12 300,00	12 300,00 C	12 300,00	12 300,00	0,00
278114459	COMPANHIA DE SEGUROS LL	0,00	0,00	0,00	1 205,40	1 205,40	0,00
278114685	Edubox, SA	0,00	0,00	0,00	12 300,00	12 300,00	0,00
278114687	UBIWHERE, LDA	49 200,00	73 800,00	24 600,00 C	73 800,00	73 800,00	0,00
278114689	Petrogal	0,00	0,00	0,00	18 450,00	0,00	18 450,00 D
278114699	Oceântia, Lda	0,00	15 375,00	15 375,00 C	15 375,00	15 375,00	0,00
278114704	Investimento TD-C19-i08 Ter	0,00	0,00	0,00	1 205 000,00	123 965,00	1 081 035,00 D
278114730	Esri Portugal	0,00	12 300,00	12 300,00 C	12 300,00	12 300,00	0,00
278114731	Mind, SA	0,00	12 300,00	12 300,00 C	12 300,00	12 300,00	0,00
278114732	Tww - Tranemo Workwear, L	0,00	12 300,00	12 300,00 C	12 300,00	12 300,00	0,00
278114733	Via Verde Portugal	0,00	0,00	0,00	12 300,00	0,00	12 300,00 D
278114734	ESPUBLICO PORTUGAL, UNIP	0,00	0,00	0,00	18 450,00	18 450,00	0,00
278114735	Volvo Car Portugal	0,00	0,00	0,00	12 300,00	12 300,00	0,00
278114736	Floene Energias S.A	0,00	0,00	0,00	6 150,00	6 150,00	0,00
278114737	CH Group - Global Services, L	0,00	24 600,00	24 600,00 C	24 600,00	24 600,00	0,00
27812	Credores diversos	0,00	0,00	0,00	63 077,00	61 502,00	1 575,00 D
278123086	OICI	0,00	0,00	0,00	2 000,00	2 000,00	0,00
278123087	CCRE / CGLU	0,00	0,00	0,00	58 752,00	58 752,00	0,00

Balancete Geral (Período [Dezembro - Dezembro] e Acumulado) - 2025

Data Contab. : 31-12-2025

Lançamento: <TODOS>

Valores em EUR

Conta	Descrição	Dezembro - Dezembro			Acumulado		
		Mov. Débito	Mov. Crédito	Saldo	Mov. Débito	Mov. Crédito	Saldo
278124676	Catarina Canelas	0,00	0,00	0,00	750,00	750,00	0,00
278124696	Câmara Municipal de Coimbr	0,00	0,00	0,00	1 575,00	0,00	1 575,00 D
2782	Consultores, assessores e int	357,80	357,80	0,00	4 838,35	4 838,35	0,00
27824633	RUTE MARIA BERNARDO	269,95	269,95	0,00	3 761,30	3 761,30	0,00
27824641	Filipa Maria Marques de Aze	87,85	87,85	0,00	153,73	153,73	0,00
27824702	Daniela Gomes Santiago	0,00	0,00	0,00	688,12	688,12	0,00
27824703	Diná Isabel Bicho Trindade	0,00	0,00	0,00	235,20	235,20	0,00
2783	Apólice Seguros	0,00	0,00	0,00	1 441,09	309,54	1 131,55 D
27831	Seguros - Câmaras Municipai	0,00	0,00	0,00	16,61	290,20	273,59 C
278310004	C.M. DE AROUCA	0,00	0,00	0,00	0,10	0,00	0,10 D
278310037	MUNICIPIO DE CELORICO DE	0,00	0,00	0,00	0,00	249,23	249,23 C
278310091	MUNICIPIO DE MONTEMOR	0,00	0,00	0,00	13,90	0,00	13,90 D
278310124	C.M. DE MEDA	0,00	0,00	0,00	0,00	4,57	4,57 C
278310131	MUNICIPIO DE ANSIÃO	0,00	0,00	0,00	2,31	0,00	2,31 D
278310174	MUNICIPIO DE SOUSEL	0,00	0,00	0,00	0,00	36,00	36,00 C
278310190	MUNICIPIO DE VILA DO CON	0,00	0,00	0,00	0,29	0,00	0,29 D
278310194	MUNICIPIO DE ALMEIRIM	0,00	0,00	0,00	0,01	0,00	0,01 D
278310220	MUNICÍPIO DE PALMELA	0,00	0,00	0,00	0,00	0,40	0,40 C
27832	Seguros - Juntas de Freguesi	0,00	0,00	0,00	1 424,48	19,34	1 405,14 D
278321002	J.F. DE ALFEIZERÃO	0,00	0,00	0,00	66,75	0,00	66,75 D
278321008	J.F. DE ÉVORA DE ALCOBACA	0,00	0,00	0,00	43,32	0,00	43,32 D
278321100	J.F. DE VILA DE SANTA CATAR	0,00	0,00	0,00	0,30	0,00	0,30 D
278321122	J.F. DE VILE	0,00	0,00	0,00	36,16	0,00	36,16 D
278321125	J.F. DE PAPIZIOS	0,00	0,00	0,00	0,28	0,00	0,28 D
278321133	J.F. DE ALHOES	0,00	0,00	0,00	76,52	0,00	76,52 D
278321142	J.F. DE RAMIRES	0,00	0,00	0,00	80,31	0,00	80,31 D
278321143	J.F. DE SANTIAGO DE PIAES	0,00	0,00	0,00	76,52	0,00	76,52 D
278321144	J.F. DE SOUSELO	0,00	0,00	0,00	28,77	0,00	28,77 D
278321151	J.F. DE VILA RUIVA	0,00	0,00	0,00	15,05	0,00	15,05 D
278321162	J.F. DE SANTO ANTONIO	0,00	0,00	0,00	0,00	0,02	0,02 C
278321232	J.F. DE RIBEIRA DOS CARINH	0,00	0,00	0,00	0,29	0,00	0,29 D
278321253	J.F. DE BARAO S. JOÃO	0,00	0,00	0,00	92,05	0,00	92,05 D
278321254	J.F. DE BENSFRIM	0,00	0,00	0,00	92,05	0,00	92,05 D
278321260	J.F. DE PENHA DE FRANCA	0,00	0,00	0,00	0,50	0,00	0,50 D
278321262	J.F. DE SANTO ESTEVAO	0,00	0,00	0,00	62,57	0,00	62,57 D
278321296	J.F. DE GATÕES	0,00	0,00	0,00	30,10	0,00	30,10 D
278321298	J.F. DE CANDEDO	0,00	0,00	0,00	61,68	0,00	61,68 D
278321300	J.F. DE FIOZHOSO	0,00	0,00	0,00	0,08	0,00	0,08 D
278321303	J.F. DE NOURA	0,00	0,00	0,00	61,68	0,00	61,68 D
278321378	J.F. DE VILA CHÃ	0,00	0,00	0,00	30,24	0,00	30,24 D
278321380	J.F. DE CAMPO	0,00	0,00	0,00	3,02	0,00	3,02 D
278321386	J.F. DE SERRA AGUA	0,00	0,00	0,00	185,93	0,00	185,93 D
278321414	J.F. DE SEVER DO VOUGA	0,00	0,00	0,00	137,18	0,00	137,18 D
278321428	J.F. DE CINFAES	0,00	0,00	0,00	37,29	0,00	37,29 D
278321435	J.F. DE PORTIMÃO	0,00	0,00	0,00	146,01	0,00	146,01 D
278321493	J.F. DE PINHAL NOVO	0,00	0,00	0,00	44,71	0,00	44,71 D
278321521	JUNTA DE FREGUESIA DE JAR	0,00	0,00	0,00	15,12	0,00	15,12 D
278321523	UNIÃO DAS FREGUESIAS DE /	0,00	0,00	0,00	0,00	19,32	19,32 C
2786	Apoio a Timor-Leste	0,00	0,00	0,00	0,00	1 250,00	1 250,00 C
28	DIFERIMENTOS	4 478,04	4 324,80	153,24 D	94 905,61	74 427,53	20 478,08 D
281	Gastos a reconhecer	4 478,04	4 324,80	153,24 D	94 905,61	74 427,53	20 478,08 D
2811	Tickets de refeição	4 324,80	4 324,80	0,00	51 367,20	51 367,20	0,00
2812	Investimento TD-C19-i08 Teri	0,00	0,00	0,00	957,36	0,00	957,36 D
2819	Outros gastos diferidos	153,24	0,00	153,24 D	42 581,05	23 060,33	19 520,72 D
41	INVESTIMENTOS FINANCEIRC	0,00	0,00	0,00	254 858,38	0,00	254 858,38 D
415	Outros Investimentos Financ	0,00	0,00	0,00	254 858,38	0,00	254 858,38 D
4157	Outros Investimentos Financ	0,00	0,00	0,00	4 858,38	0,00	4 858,38 D
41571	FCT	0,00	0,00	0,00	4 858,38	0,00	4 858,38 D
4158	Outros	0,00	0,00	0,00	250 000,00	0,00	250 000,00 D

Balancete Geral (Período [Dezembro - Dezembro] e Acumulado) - 2025

Data Contab. : 31-12-2025

Lançamento: <TODOS>

Valores em EUR

Conta	Descrição	Dezembro - Dezembro			Acumulado		
		Mov. Débito	Mov. Crédito	Saldo	Mov. Débito	Mov. Crédito	Saldo
41584	FEFAL	0,00	0,00	0,00	250 000,00	0,00	250 000,00 D
43	ACTIVOS FIXOS TANGÍVEIS	1 340,70	5 765,13	4 424,43 C	2 825 665,13	1 506 643,30	1 319 021,83 D
432	Edifícios e outras construções	0,00	0,00	0,00	1 788 079,15	0,00	1 788 079,15 D
4321	Edifícios e outras construções	0,00	0,00	0,00	322 314,26	0,00	322 314,26 D
4322	Ampliações e Conservação d	0,00	0,00	0,00	294 835,67	0,00	294 835,67 D
4323	Sede Ampliação	0,00	0,00	0,00	513 444,70	0,00	513 444,70 D
4324	Reabilitação do Edifício Sede	0,00	0,00	0,00	657 484,52	0,00	657 484,52 D
434	Equipamento de transporte	0,00	0,00	0,00	156 241,88	0,00	156 241,88 D
4341	Viatura da Sede	0,00	0,00	0,00	87 463,95	0,00	87 463,95 D
4343	Viatura Pickup Timor	0,00	0,00	0,00	17 277,93	0,00	17 277,93 D
4346	Audi A4	0,00	0,00	0,00	51 500,00	0,00	51 500,00 D
435	Equipamento administrativo	0,00	0,00	0,00	326 776,32	0,00	326 776,32 D
4351	Equip. admin. - Sede	0,00	0,00	0,00	289 563,36	0,00	289 563,36 D
4352	Equip. admin. - Delegação de	0,00	0,00	0,00	34 943,04	0,00	34 943,04 D
4353	Equipamento Administrativo	0,00	0,00	0,00	2 269,92	0,00	2 269,92 D
437	Outros activos fixos tangíveis	1 340,70	0,00	1 340,70 D	554 567,78	0,00	554 567,78 D
4371	biblioteca	0,00	0,00	0,00	1 369,42	0,00	1 369,42 D
4372	rouparia e outros	0,00	0,00	0,00	4 172,31	0,00	4 172,31 D
4373	equipamento informático	1 340,70	0,00	1 340,70 D	306 803,20	0,00	306 803,20 D
4374	Equipamento de Projecção e	0,00	0,00	0,00	48 774,20	0,00	48 774,20 D
4375	Ferr. e Utens. - Mercado Nac	0,00	0,00	0,00	7 926,07	0,00	7 926,07 D
4376	Outros activos fixos tangíveis	0,00	0,00	0,00	35,38	0,00	35,38 D
4379	Outras Imobilizações	0,00	0,00	0,00	185 487,20	0,00	185 487,20 D
438	Depreciações acumuladas	0,00	5 765,13	5 765,13 C	0,00	1 506 643,30	1 506 643,30 C
4382	Edifícios e outras construções	0,00	2 488,74	2 488,74 C	0,00	634 636,25	634 636,25 C
43821	Edifícios e outras construções	0,00	537,19	537,19 C	0,00	269 544,84	269 544,84 C
43822	Ampliações e Conservação d	0,00	1 951,55	1 951,55 C	0,00	365 091,41	365 091,41 C
4384	Equipamento de transporte	0,00	0,00	0,00	0,00	156 241,88	156 241,88 C
43841	Viatura da Sede	0,00	0,00	0,00	0,00	138 963,95	138 963,95 C
43844	Viatura Pick Up Timor	0,00	0,00	0,00	0,00	17 277,93	17 277,93 C
4385	Equipamento administrativo	0,00	250,09	250,09 C	0,00	290 865,91	290 865,91 C
43851	Equip. admin. - Sede	0,00	250,09	250,09 C	0,00	253 761,54	253 761,54 C
43852	Equip. admin. - Delegação de	0,00	0,00	0,00	0,00	34 864,45	34 864,45 C
43853	Equipamento Administrativo	0,00	0,00	0,00	0,00	2 239,92	2 239,92 C
4387	Outros Activos Tangíveis	0,00	3 026,30	3 026,30 C	0,00	424 899,26	424 899,26 C
43871	Ferramentas e utensílios	0,00	106,09	106,09 C	0,00	3 171,10	3 171,10 C
43872	Taras e vasilhame	0,00	0,00	0,00	0,00	35,38	35,38 C
43879	Outras Imobilizações Corpó	0,00	2 920,21	2 920,21 C	0,00	421 692,78	421 692,78 C
438791	biblioteca	0,00	0,00	0,00	0,00	1 369,42	1 369,42 C
438792	rouparia e outros	0,00	0,00	0,00	0,00	3 392,31	3 392,31 C
438793	equipamento informático	0,00	1 351,01	1 351,01 C	0,00	268 945,78	268 945,78 C
438794	Equipamento de Projecção e	0,00	32,36	32,36 C	0,00	36 480,92	36 480,92 C
438795	Outras Imobilizações	0,00	1 536,84	1 536,84 C	0,00	111 504,35	111 504,35 C
44	ACTIVOS INTANGÍVEIS	0,00	392,70	392,70 C	43 839,43	39 215,83	4 623,60 D
443	Programas de Computador	0,00	0,00	0,00	43 839,43	0,00	43 839,43 D
4433	Programas de computador	0,00	0,00	0,00	38 027,68	0,00	38 027,68 D
4434	File Doc - Incentea	0,00	0,00	0,00	5 811,75	0,00	5 811,75 D
448	Amortizações acumuladas	0,00	392,70	392,70 C	0,00	39 215,83	39 215,83 C
4483	Programas de Computador	0,00	392,70	392,70 C	0,00	39 215,83	39 215,83 C
45	Investimentos em Curso	0,00	0,00	0,00	4 356,40	0,00	4 356,40 D
454	Ativos Intangíveis em Curso	0,00	0,00	0,00	4 356,40	0,00	4 356,40 D
4541	OPL - Observatório do Poder	0,00	0,00	0,00	4 356,40	0,00	4 356,40 D
454102	Serviços Externos de apoio à	0,00	0,00	0,00	3 850,00	0,00	3 850,00 D
454104	Despesas com promoção e d	0,00	0,00	0,00	506,40	0,00	506,40 D
56	RESULTADOS TRANSITADOS	0,00	0,00	0,00	357 268,82	3 511 332,09	3 154 063,27 C
561	Resultados transitados do an	0,00	0,00	0,00	0,00	3 044 794,04	3 044 794,04 C
562	Proveitos de exercícios anter	0,00	0,00	0,00	0,00	466 538,05	466 538,05 C
563	Custos de exercícios anterior	0,00	0,00	0,00	330 962,32	0,00	330 962,32 D
564	Outras regularizações	0,00	0,00	0,00	26 306,50	0,00	26 306,50 D

Balancete Geral (Período [Dezembro - Dezembro] e Acumulado) - 2025

Data Contab. : 31-12-2025

Lançamento: <TODOS>

Valores em EUR

Conta	Descrição	Dezembro - Dezembro			Acumulado		
		Mov. Débito	Mov. Crédito	Saldo	Mov. Débito	Mov. Crédito	Saldo
59	OUTRAS VARIAÇÕES NO CAP	0,00	0,00	0,00	0,00	1 219 250,00	1 219 250,00 C
593	Subsídios	0,00	0,00	0,00	0,00	1 205 000,00	1 205 000,00 C
5931	Subsídios Atribuídos	0,00	0,00	0,00	0,00	1 205 000,00	1 205 000,00 C
59312	Investimento TD-C19-i08 Terri	0,00	0,00	0,00	0,00	1 205 000,00	1 205 000,00 C
594	Doações	0,00	0,00	0,00	0,00	14 250,00	14 250,00 C
62	FORNECIMENTOS E SRV.EXTE	247 219,72	0,00	247 219,72 D	536 092,59	26 253,73	509 838,86 D
622	Serviços Especializados	4 824,16	0,00	4 824,16 D	77 975,59	0,00	77 975,59 D
6221	Trabalhos Especializados	1 778,41	0,00	1 778,41 D	30 698,93	0,00	30 698,93 D
62213	Serviços de Informática	1 051,65	0,00	1 051,65 D	21 977,81	0,00	21 977,81 D
62215	Clipping Diversos	726,76	0,00	726,76 D	8 721,12	0,00	8 721,12 D
6223	Vigilância e Segurança	781,10	0,00	781,10 D	6 683,14	0,00	6 683,14 D
6224	Honorários	87,85	0,00	87,85 D	19 024,45	0,00	19 024,45 D
62243	Outros Trabalhos	87,85	0,00	87,85 D	1 312,45	0,00	1 312,45 D
62245	Consultadoria	0,00	0,00	0,00	17 712,00	0,00	17 712,00 D
6226	Conservação e Reparação	2 176,80	0,00	2 176,80 D	21 569,07	0,00	21 569,07 D
623	Materiais	4 662,18	0,00	4 662,18 D	25 163,25	1 317,91	23 845,34 D
6231	Ferramentas e Utensílios de	435,90	0,00	435,90 D	3 898,15	10,25	3 887,90 D
6232	Livros e Documentação Técni	0,00	0,00	0,00	151,80	0,00	151,80 D
6233	Material de Escritório	1 266,33	0,00	1 266,33 D	11 168,25	413,66	10 754,59 D
62331	Artigos diversos de Expedien	44,16	0,00	44,16 D	964,89	0,00	964,89 D
62334	Encargos com Fotocopiadora	911,64	0,00	911,64 D	5 765,30	413,66	5 351,64 D
62336	Material Informático	184,50	0,00	184,50 D	3 926,24	0,00	3 926,24 D
62338	Outras Aquisições	126,03	0,00	126,03 D	511,82	0,00	511,82 D
6234	Artigos para Oferta	2 959,95	0,00	2 959,95 D	9 945,05	894,00	9 051,05 D
624	Energia e Fluidos	2 989,53	0,00	2 989,53 D	27 447,38	1 614,61	25 832,77 D
6241	Electricidade	1 951,46	0,00	1 951,46 D	11 734,81	1 335,60	10 399,21 D
6242	Combustíveis	827,75	0,00	827,75 D	10 872,42	93,45	10 778,97 D
62421	Combustíveis	827,75	0,00	827,75 D	10 872,42	93,45	10 778,97 D
6243	Água	210,32	0,00	210,32 D	4 840,15	185,56	4 654,59 D
625	Transportes	3 371,90	0,00	3 371,90 D	47 989,35	0,00	47 989,35 D
6251	Deslocações e estadas	3 371,90	0,00	3 371,90 D	42 190,23	0,00	42 190,23 D
62511	Deslocações e Estadas de Pe:	850,80	0,00	850,80 D	7 149,43	0,00	7 149,43 D
625111	Táxis	15,00	0,00	15,00 D	231,75	0,00	231,75 D
625112	Transportes Colectivos	129,80	0,00	129,80 D	785,30	0,00	785,30 D
625113	Viatura Própria	160,00	0,00	160,00 D	1 246,00	0,00	1 246,00 D
625114	Alojamento e Alimentação	0,00	0,00	0,00	266,00	0,00	266,00 D
625115	Portagens e Recolha de Viatu	546,00	0,00	546,00 D	4 620,38	0,00	4 620,38 D
62512	Deslocações e Estadas dos O	2 521,10	0,00	2 521,10 D	34 973,50	0,00	34 973,50 D
625121	Reuniões com entidades ofic	0,00	0,00	0,00	8 277,35	0,00	8 277,35 D
625122	Reuniões Orgãos Sociais	2 521,10	0,00	2 521,10 D	26 696,15	0,00	26 696,15 D
62513	Alimentação e outros encarg	0,00	0,00	0,00	67,30	0,00	67,30 D
6254	Relações Externas	0,00	0,00	0,00	5 799,12	0,00	5 799,12 D
62541	Transportes	0,00	0,00	0,00	3 989,00	0,00	3 989,00 D
62542	Alimentação, Alojamento e C	0,00	0,00	0,00	1 612,98	0,00	1 612,98 D
62544	Seguros de Viagem	0,00	0,00	0,00	187,58	0,00	187,58 D
62545	Outros Encargos	0,00	0,00	0,00	9,56	0,00	9,56 D
626	Serviços Diversos	231 371,95	0,00	231 371,95 D	357 517,02	23 321,21	334 195,81 D
6261	Rendas e alugueres	2 162,81	0,00	2 162,81 D	9 512,09	0,00	9 512,09 D
6262	Comunicação	3 171,42	0,00	3 171,42 D	10 983,58	100,30	10 883,28 D
62621	Avenças e Franquias	1 980,42	0,00	1 980,42 D	3 624,27	0,00	3 624,27 D
62622	Comunicação-telefones e ou	1 191,00	0,00	1 191,00 D	7 359,31	100,30	7 259,01 D
6263	Seguros	0,00	0,00	0,00	4 544,60	0,00	4 544,60 D
62631	Multi-riscos	0,00	0,00	0,00	1 249,70	0,00	1 249,70 D
62632	Ramo Viaturas	0,00	0,00	0,00	2 523,04	0,00	2 523,04 D
62635	Seg. Máquinas Materiais Equ	0,00	0,00	0,00	771,86	0,00	771,86 D
6265	Contencioso e notariado	0,00	0,00	0,00	908,91	0,00	908,91 D
6267	Limpeza, higiene e conforto	40,00	0,00	40,00 D	3 761,16	0,00	3 761,16 D
6268	Outros Fornecimentos e Serv	225 997,72	0,00	225 997,72 D	327 806,68	23 220,91	304 585,77 D
62681	Outros Encargos da Sede	4 800,00	0,00	4 800,00 D	17 669,44	0,00	17 669,44 D

Balancete Geral (Período [Dezembro - Dezembro] e Acumulado) - 2025

Data Contab. : 31-12-2025

Lançamento: <TODOS>

Valores em EUR

Conta	Descrição	Dezembro - Dezembro			Acumulado		
		Mov. Débito	Mov. Crédito	Saldo	Mov. Débito	Mov. Crédito	Saldo
626811	Jornais, Revistas e Outros	123,80	0,00	123,80 D	2 896,57	0,00	2 896,57 D
626813	Decorações/Ornatações	0,00	0,00	0,00	107,78	0,00	107,78 D
626814	Comemorações e Convívios	4 111,99	0,00	4 111,99 D	4 161,99	0,00	4 161,99 D
626815	Aquisições para o Bar	564,21	0,00	564,21 D	8 976,86	0,00	8 976,86 D
626816	Outras aquisições de bens e	0,00	0,00	0,00	984,00	0,00	984,00 D
626817	Preitos/Homenagens	0,00	0,00	0,00	280,00	0,00	280,00 D
626818	Serviços de TV Cabo	0,00	0,00	0,00	262,24	0,00	262,24 D
62684	Seminários, Comemorações	220 366,20	0,00	220 366,20 D	300 342,53	23 220,91	277 121,62 D
626841	XXI Congresso	0,00	0,00	0,00	23 194,11	23 194,11	0,00
6268414	XXI Congresso-Outros	0,00	0,00	0,00	23 194,11	23 194,11	0,00
626848	Congressos e Encontros	220 366,20	0,00	220 366,20 D	277 148,42	26,80	277 121,62 D
62684801	Alojamento	11 326,25	0,00	11 326,25 D	13 488,25	0,00	13 488,25 D
62684803	Deslocações	0,00	0,00	0,00	26,55	0,00	26,55 D
62684804	Alimentação	57 706,60	0,00	57 706,60 D	61 694,46	0,00	61 694,46 D
62684805	Material Gráfico	28 592,40	0,00	28 592,40 D	29 153,28	0,00	29 153,28 D
62684807	Audiovisuais	3 997,50	0,00	3 997,50 D	18 066,24	0,00	18 066,24 D
62684808	Outros	113 550,73	0,00	113 550,73 D	138 352,61	26,80	138 325,81 D
62684809	Publicidade	0,00	0,00	0,00	6 764,02	0,00	6 764,02 D
62684810	Hospedeiras	4 885,22	0,00	4 885,22 D	5 421,01	0,00	5 421,01 D
62684811	Salas	307,50	0,00	307,50 D	4 182,00	0,00	4 182,00 D
62688	Encargos da Delegação de Lis	831,52	0,00	831,52 D	9 794,71	0,00	9 794,71 D
6268801	Material de Escritório - Lx	5,85	0,00	5,85 D	536,26	0,00	536,26 D
6268802	Comunicação - Lx	3,95	0,00	3,95 D	361,98	0,00	361,98 D
6268803	Transportes - Lx	0,00	0,00	0,00	19,84	0,00	19,84 D
6268806	Conservação e Reparação - L	0,00	0,00	0,00	83,05	0,00	83,05 D
6268807	Limpeza, higiene e conforto -	269,95	0,00	269,95 D	3 523,91	0,00	3 523,91 D
6268808	Jornais, Revistas e Outros - L	22,40	0,00	22,40 D	384,10	0,00	384,10 D
6268809	Aquisições para o bar - Lx	5,17	0,00	5,17 D	873,61	0,00	873,61 D
6268810	Outros Encargos - Lx	0,00	0,00	0,00	7,99	0,00	7,99 D
6268811	Electricidade - Lx	195,85	0,00	195,85 D	1 536,87	0,00	1 536,87 D
6268812	Água - Lx	41,18	0,00	41,18 D	313,02	0,00	313,02 D
6268814	Rendas e Alugueres - Lx	287,17	0,00	287,17 D	2 154,08	0,00	2 154,08 D
63	GASTOS COM O PESSOAL	98 982,91	0,00	98 982,91 D	1 398 973,40	1 640,21	1 397 333,19 D
632	Remunerações do pessoal	80 988,54	0,00	80 988,54 D	1 116 587,08	0,00	1 116 587,08 D
6321	Remunerações do pessoal - v	74 249,22	0,00	74 249,22 D	890 572,56	0,00	890 572,56 D
6322	Remunerações do Pessoal-At	337,41	0,00	337,41 D	3 190,41	0,00	3 190,41 D
6323	Remunerações do pessoal - s	0,00	0,00	0,00	150 017,51	0,00	150 017,51 D
6324	Remunerações do pessoa - s.	5 434,80	0,00	5 434,80 D	63 961,20	0,00	63 961,20 D
63244	Remunerações do pessoa - s.	1 110,00	0,00	1 110,00 D	12 594,00	0,00	12 594,00 D
63245	Remunerações do pessoa - s.	4 324,80	0,00	4 324,80 D	51 367,20	0,00	51 367,20 D
6325	Remunerações do pessoal - f	636,57	0,00	636,57 D	7 682,86	0,00	7 682,86 D
6328	Rem. do pessoal - ajudas de c	330,54	0,00	330,54 D	1 162,54	0,00	1 162,54 D
635	Encargos sobre remuneraçõe	16 287,45	0,00	16 287,45 D	226 131,39	0,00	226 131,39 D
6351	Segurança Social	15 881,16	0,00	15 881,16 D	220 735,18	0,00	220 735,18 D
6353	CGA	406,29	0,00	406,29 D	5 396,21	0,00	5 396,21 D
636	Seguros de acidentes no trat	0,00	0,00	0,00	36 248,68	1 640,21	34 608,47 D
6361	Acidentes de Trabalho	0,00	0,00	0,00	8 475,11	1 640,21	6 834,90 D
6362	Seguro de Saúde	0,00	0,00	0,00	24 275,48	0,00	24 275,48 D
6364	Acidentes Pessoais	0,00	0,00	0,00	3 498,09	0,00	3 498,09 D
637	Gastos de acção social	705,12	0,00	705,12 D	1 481,78	0,00	1 481,78 D
6371	Serviços Clínicos	75,12	0,00	75,12 D	412,40	0,00	412,40 D
6372	Medicamentos	0,00	0,00	0,00	254,88	0,00	254,88 D
6374	Serviços de Segurança e Higie	630,00	0,00	630,00 D	814,50	0,00	814,50 D
638	Outros gastos com o pessoal	1 001,80	0,00	1 001,80 D	18 524,47	0,00	18 524,47 D
6381	Formação de Pessoal	0,00	0,00	0,00	4 479,20	0,00	4 479,20 D
6382	Encargos com alojamento	988,50	0,00	988,50 D	13 887,30	0,00	13 887,30 D
6385	custo com tichet de refeição	13,30	0,00	13,30 D	157,97	0,00	157,97 D
64	GASTOS DE DEPRECIACÃO E	6 157,83	0,00	6 157,83 D	67 868,03	0,00	67 868,03 D
642	Activos fixos tangíveis	5 765,13	0,00	5 765,13 D	63 155,55	0,00	63 155,55 D

Balancete Geral (Período [Dezembro - Dezembro] e Acumulado) - 2025

Data Contab. : 31-12-2025

Lançamento: <TODOS>

Valores em EUR

Conta	Descrição	Dezembro - Dezembro			Acumulado		
		Mov. Débito	Mov. Crédito	Saldo	Mov. Débito	Mov. Crédito	Saldo
6421	Activos fixos tangíveis-própri	5 765,13	0,00	5 765,13 D	63 155,55	0,00	63 155,55 D
64212	Deprec-edifícios outras const	2 488,74	0,00	2 488,74 D	29 864,86	0,00	29 864,86 D
642121	Deprec-edifícios outras const	537,19	0,00	537,19 D	6 446,28	0,00	6 446,28 D
642122	Ampliação de Edifícios	1 951,55	0,00	1 951,55 D	23 418,58	0,00	23 418,58 D
64215	Deprec-equipamento admini	250,09	0,00	250,09 D	3 001,20	0,00	3 001,20 D
642151	Equipamento da Sede	250,09	0,00	250,09 D	3 001,20	0,00	3 001,20 D
64217	Deprec-outras imob. corpóre	2 920,21	0,00	2 920,21 D	29 016,31	0,00	29 016,31 D
642173	Equipamento Informático	1 351,01	0,00	1 351,01 D	10 024,54	0,00	10 024,54 D
642174	Equipamento de Projecção e	32,36	0,00	32,36 D	600,51	0,00	600,51 D
642175	Outras Imobilizações	1 536,84	0,00	1 536,84 D	18 391,26	0,00	18 391,26 D
64218	Deprec-Ferramentas e Utens	106,09	0,00	106,09 D	1 273,18	0,00	1 273,18 D
643	Activos intangíveis.	392,70	0,00	392,70 D	4 712,48	0,00	4 712,48 D
6433	Depreciação Programas Com	392,70	0,00	392,70 D	4 712,48	0,00	4 712,48 D
68	OUTROS GASTOS E PERDAS	0,00	0,00	0,00	69 695,96	0,00	69 695,96 D
681	Impostos	0,00	0,00	0,00	483,00	0,00	483,00 D
6812	IUC	0,00	0,00	0,00	483,00	0,00	483,00 D
688	Outros	0,00	0,00	0,00	69 212,96	0,00	69 212,96 D
6883	Quotizações	0,00	0,00	0,00	60 752,00	0,00	60 752,00 D
68831	CCRE	0,00	0,00	0,00	48 402,00	0,00	48 402,00 D
68832	OICI	0,00	0,00	0,00	2 000,00	0,00	2 000,00 D
68833	CGLU	0,00	0,00	0,00	10 350,00	0,00	10 350,00 D
6888	Outros não especificados	0,00	0,00	0,00	8 460,96	0,00	8 460,96 D
68881	Multas e Penalidades	0,00	0,00	0,00	700,00	0,00	700,00 D
688812	Multas Não Fiscais	0,00	0,00	0,00	700,00	0,00	700,00 D
68882	PRÉMIOS ATRIBUIDOS	0,00	0,00	0,00	5 785,96	0,00	5 785,96 D
688821	PRÉMIO ANMP DE JORNALIS	0,00	0,00	0,00	5 785,96	0,00	5 785,96 D
68883	Outros	0,00	0,00	0,00	1 975,00	0,00	1 975,00 D
688831	Outros	0,00	0,00	0,00	1 975,00	0,00	1 975,00 D
69	GASTOS E PERDAS DE FINAN	43,00	0,00	43,00 D	595,55	55,00	540,55 D
698	Outros Gastos e Perdas de Fi	43,00	0,00	43,00 D	595,55	55,00	540,55 D
6982	Serviços Bancários	43,00	0,00	43,00 D	595,55	55,00	540,55 D
72	PRESTAÇÕES DE SERVIÇOS	2 260,00	92 660,00	90 400,00 C	21 973,07	1 976 576,72	1 954 603,65 C
721	Associadas	2 260,00	92 660,00	90 400,00 C	21 973,07	1 976 576,72	1 954 603,65 C
7211	Quotizações Anuais	0,00	0,00	0,00	18 583,07	1 819 506,72	1 800 923,65 C
7212	Inscrições em Congressos	2 260,00	92 660,00	90 400,00 C	3 390,00	157 070,00	153 680,00 C
78	OUTROS RENDIMENTOS E G/	20 000,00	35 000,00	15 000,00 C	20 000,00	285 394,00	265 394,00 C
781	Rendimentos Suplementares	20 000,00	35 000,00	15 000,00 C	20 000,00	285 394,00	265 394,00 C
7816	Outros Rendimentos suplem	20 000,00	35 000,00	15 000,00 C	20 000,00	285 394,00	265 394,00 C
78162	Patrocínios	20 000,00	35 000,00	15 000,00 C	20 000,00	285 394,00	265 394,00 C
781621	Patrocínios Congressos	20 000,00	35 000,00	15 000,00 C	20 000,00	280 000,00	260 000,00 C
781623	PATROCÍNIO PRÉMIO DE JOR	0,00	0,00	0,00	0,00	5 394,00	5 394,00 C
79	JUROS, DIVIDENDOS E OUTR	0,00	3 675,16	3 675,16 C	0,00	19 424,35	19 424,35 C
791	Juros obtidos	0,00	3 675,16	3 675,16 C	0,00	19 424,35	19 424,35 C
7911	De depósitos	0,00	3 675,16	3 675,16 C	0,00	19 424,35	19 424,35 C
79112	De depósitos a prazo	0,00	3 675,16	3 675,16 C	0,00	19 424,35	19 424,35 C
81	Resultado Líquido do Períod	0,00	0,00	0,00	31 257,39	31 257,39	0,00
818	Resultado Líquido	0,00	0,00	0,00	31 257,39	31 257,39	0,00
	Soma Líquida	3 050 206,03	3 050 206,03	0,00	27 659 702,76	27 659 702,76	0,00



RESUMO DOS MAPAS DE RECONCILIAÇÃO BANCÁRIA			
D. ORDEM			
CONTA	CONTA BANCÁRIA	SALDO CONTABILÍSTICO	DATA
1201	9 1542130/001/001	208 275,82 €	31/12/25
1204	9 1542130/001/004	57 592,89 €	
1211	9 1542130/001/011	24 816,19 €	
1213	9 1542130/001/013	5 345,37 €	
1208	255 141 652 431	316 055,98 €	
1215	255 697 431 830	124 435,00 €	
TOTAL SALDOS DO RAZAO		736 521,25 €	
CHEQUES EM TRANSITO		6,00 €	
TOTAL SALDOS BANCÁRIOS		736 527,25 €	

Coimbra, 31 de Dezembro de 2025

O Secretário Geral

O Técnico de Contas

Balancete Geral (Período [Dezembro - Dezembro] e Acumulado) - 2025

Data Contab. : 31-12-2025

Lançamento: <TODOS>

Valores em EUR

Conta	Descrição	Dezembro - Dezembro			Acumulado		
		Mov. Débito	Mov. Crédito	Saldo	Mov. Débito	Mov. Crédito	Saldo
12	DEPÓSITOS À ORDEM	1 693 415,10	1 475 879,91	217 535,19 D	9 700 546,65	8 964 025,40	736 521,25 D
1201	BANCO BPI - CONTA PROPRIA	839 600,54	808 417,07	31 183,47 D	3 770 159,45	3 561 883,63	208 275,82 D
1204	BANCO BPI - SEGURO BOMBE	38 932,01	1 902,08	37 029,93 D	232 088,21	174 495,32	57 592,89 D
1208	BANCO CGD - 025514165243	809 797,55	665 550,76	144 246,79 D	5 453 672,43	5 137 616,45	316 055,98 D
1211	BANCO BPI - SEGURO ELEITO	5 085,00	0,00	5 085,00 D	114 816,19	90 000,00	24 816,19 D
1213	BANCO BPI - MAREMOTO NA	0,00	0,00	0,00	5 345,37	0,00	5 345,37 D
1215	CGD - 0255697431830	0,00	10,00	10,00 C	124 465,00	30,00	124 435,00 D
	Soma Líquida	1 693 415,10	1 475 879,91	217 535,19 D	9 700 546,65	8 964 025,40	736 521,25 D

Reconciliação bancária - 1201

Data de reconciliação: 2025-12-31	Saldo do Extrato: 208 281,82	Saldo Contabilístico: 208 275,82
Saldo não reconciliado: 0,00	Movimentos de diferença: 0,00	Balaceamento: -5,00
Observação: dezembro2025		

Dt. Mov.	Documento	Movimento	Rubrica	Entidade	Débito	Crédito
Movimentos reconciliados						
01/10/2013	CHQ	25401623	22-FRD	2517	0,00	6,00
01/12/2025	TRF				500 000,00	0,00
01/12/2025	JRC		78-JUROS CR		2 000,00	0,00
01/12/2025	IRC		63-IRC		0,00	400,00
02/12/2025	PTRF		22-FRD	3215	0,00	79,49
04/12/2025	RTRF		RECEBIMENTOS	4731	12 300,00	0,00
04/12/2025	RTRF		21-RECEB	0070	565,00	0,00
04/12/2025	RTRF		21-RECEB	0184	565,00	0,00
04/12/2025	RTRF		21-RECEB	0192	565,00	0,00
04/12/2025	RTRF		21-RECEB	0029	5 750,46	0,00
04/12/2025	RTRF		21-RECEB	0060	565,00	0,00
04/12/2025	RTRF		21% FACTURA	0117	565,00	0,00
04/12/2025	RTRF		21-RECEB	0141	565,00	0,00
04/12/2025	RTRF		21-RECEB	0096	5 084,62	0,00
04/12/2025	RTRF		21-RECEB	0111	565,00	0,00
04/12/2025	RTRF		21-RECEB	0038	565,00	0,00
04/12/2025	RTRF		21-RECEB	0095	565,00	0,00
04/12/2025	RTRF		21-RECEB	0175	565,00	0,00
04/12/2025	RTRF		21-RECEB	4730	12 300,00	0,00
05/12/2025	RTRF		21-RECEB	0240	565,00	0,00
05/12/2025	RTRF		21-RECEB	0229	565,00	0,00
05/12/2025	RTRF		21-RECEB	0171	565,00	0,00
05/12/2025	RTRF		21-RECEB	0164	565,00	0,00
05/12/2025	RTRF		21-RECEB	0104	565,00	0,00
05/12/2025	RTRF		21-RECEB	0083	565,00	0,00
05/12/2025	RTRF		21-RECEB	0116	565,00	0,00
05/12/2025	RTRF		21-RECEB	0133	565,00	0,00
05/12/2025	RTRF		21-RECEB	0148	565,00	0,00
05/12/2025	RTRF		21-RECEB	0006	565,00	0,00
05/12/2025	RTRF		21-RECEB	4699	15 375,00	0,00
05/12/2025	RTRF		26-RECEB	4687	24 600,00	0,00
09/12/2025	PTRF		22-FRD	2476	0,00	390,55
09/12/2025	PTRF		22-FRD	2476	0,00	376,12
10/12/2025	TRF				0,00	775 000,00
10/12/2025	PTRF			3178	0,00	25,00
10/12/2025	PTRF		22-FRD	2781	0,00	682,68
11/12/2025	RTRF		21-RECEB	0195	565,00	0,00
11/12/2025	RTRF		21-RECEB	0320	565,00	0,00
11/12/2025	RTRF		21-RECEB	0036	565,00	0,00
11/12/2025	RTRF		21-RECEB	0191	565,00	0,00
11/12/2025	RTRF		21-RECEB	0089	565,00	0,00
11/12/2025	RTRF		21-RECEB	0337	565,00	0,00
11/12/2025	RTRF		21-RECEB	0044	565,00	0,00
11/12/2025	RTRF		21-RECEB	0303	565,00	0,00
11/12/2025	RTRF		21-RECEB	0267	565,00	0,00
11/12/2025	RTRF		21-RECEB	0232	565,00	0,00
11/12/2025	RTRF		21-RECEB	0327	565,00	0,00
11/12/2025	RTRF		21-RECEB	0179	565,00	0,00
11/12/2025	RTRF		21-RECEB	0214	565,00	0,00

Reconciliação bancária - 1201

Data de reconciliação: 2025-12-31

Saldo do Extrato: 208 281,82

Saldo Contabilístico: 208 275,82

Saldo não reconciliado: 0,00

Movimentos de diferença: 0,00

Balanceamento: -6,00

Observação: dezembro2025

Dt. Mov.	Documento	Movimento	Rubrica	Entidade	Débito	Crédito
11/12/2025	RTRF		21-RECEB	0037	565,00	0,00
11/12/2025	RTRF		26-RECEB	4207	18 450,00	0,00
11/12/2025	RTRF		26-RECEB	4220	12 300,00	0,00
11/12/2025	RTRF		21-RECEB	0250	565,00	0,00
11/12/2025	RTRF		26-RECEB	4206	18 450,00	0,00
11/12/2025	RTRF		21-RECEB	0248	565,00	0,00
11/12/2025	RTRF		21-RECEB	0172	565,00	0,00
11/12/2025	RTRF		21-RECEB	0151	565,00	0,00
11/12/2025	RTRF		21-RECEB	0326	565,00	0,00
11/12/2025	RTRF		21-RECEB	0023	565,00	0,00
11/12/2025	RTRF		21-RECEB	0174	565,00	0,00
11/12/2025	RTRF		21-RECEB	0251	565,00	0,00
11/12/2025	RTRF		21-RECEB	0129	565,00	0,00
12/12/2025	RTRF		RECEBIMENTOS	4737	24 600,00	0,00
12/12/2025	PTRF		22-FRD	2600	0,00	190,96
12/12/2025	PTRF		22-FRD	2395	0,00	54,65
12/12/2025	RTRF		RECEBIMENTOS	0186	565,00	0,00
12/12/2025	RTRF		21-RECEB	0255	565,00	0,00
12/12/2025	RTRF		21-RECEB	0169	565,00	0,00
12/12/2025	RTRF		21-RECEB	0201	565,00	0,00
12/12/2025	RTRF		21-RECEB	0209	565,00	0,00
12/12/2025	DEP			0269	565,00	0,00
15/12/2025	RTRF		21-RECEB	0157	565,00	0,00
15/12/2025	RTRF		21-RECEB	0114	565,00	0,00
15/12/2025	RTRF		RECEBIMENTOS	4209	12 300,00	0,00
15/12/2025	RTRF		21-RECEB	0107	565,00	0,00
15/12/2025	PTRF		22-FRD	2476	0,00	6,31
15/12/2025	DEP			0319	565,00	0,00
15/12/2025	RTRF		21-RECEB	0010	565,00	0,00
15/12/2025	RTRF		RECEBIMENTOS	0270	565,00	0,00
15/12/2025	RTRF			0090	565,00	0,00
15/12/2025	RTRF		RECEBIMENTOS	0160	565,00	0,00
15/12/2025	RTRF		21-RECEB	0040	565,00	0,00
15/12/2025	RTRF		21-RECEB	0281	565,00	0,00
15/12/2025	RTRF		21-RECEB	0182	565,00	0,00
15/12/2025	RTRF		21-RECEB	0249	565,00	0,00
15/12/2025	RTRF		RECEBIMENTOS	4191	18 450,00	0,00
15/12/2025	RTRF		21-RECEB	0206	565,00	0,00
15/12/2025	RTRF		21-RECEB	0159	565,00	0,00
15/12/2025	RTRF		21-RECEB	0180	565,00	0,00
15/12/2025	RTRF		21-RECEB	0047	565,00	0,00
15/12/2025	DEP			0122	565,00	0,00
15/12/2025	RTRF		21-RECEB	0332	565,00	0,00
15/12/2025	RTRF		21-RECEB	0052	708,62	0,00
15/12/2025	RTRF		21-RECEB	0334	565,00	0,00
15/12/2025	RTRF		21-RECEB	0215	565,00	0,00
15/12/2025	RTRF		21-RECEB	0220	565,00	0,00
16/12/2025	RTRF		21-RECEB	0317	565,00	0,00
18/12/2025	PTRF		22-FRD	2014	0,00	11,27
18/12/2025	PTRF		22-FRD	2476	0,00	12,30
23/12/2025	RTRF		21-RECEB	0178	565,00	0,00
23/12/2025	RTRF		21-RECEB	0231	565,00	0,00

Reconciliação bancária - 1201

Data de reconciliação: 2025-12-31	Saldo do Extrato: 208 281,82	Saldo Contabilístico: 208 275,82
Saldo não reconciliado: 0,00	Movimentos de diferença: 0,00	Balanceamento: -6,00
Observação: dezembro2025		

Dt. Mov.	Documento	Movimento	Rubrica	Entidade	Débito	Crédito
23/12/2025	RTRF		21-RECEB	0212	565,00	0,00
23/12/2025	RTRF		21-RECEB	0235	565,00	0,00
23/12/2025	RTRF		21-RECEB	0079	565,00	0,00
23/12/2025	RTRF		21-RECEB	0022	565,00	0,00
23/12/2025	RTRF		21-RECEB	0075	565,00	0,00
23/12/2025	RTRF		21-RECEB	0149	565,00	0,00
23/12/2025	RTRF		21-RECEB	0041	565,00	0,00
23/12/2025	RTRF		21-RECEB	0298	565,00	0,00
23/12/2025	RTRF		21-RECEB	0204	565,00	0,00
23/12/2025	RTRF		21-RECEB	0003	565,00	0,00
23/12/2025	RTRF		21-RECEB	0052	565,00	0,00
23/12/2025	RTRF		21-RECEB	0087	565,00	0,00
23/12/2025	RTRF		21-RECEB	0103	565,00	0,00
23/12/2025	RTRF		21-RECEB	0197	565,00	0,00
23/12/2025	RTRF		21-RECEB	0260	565,00	0,00
23/12/2025	RTRF		21-RECEB	0202	565,00	0,00
23/12/2025	RTRF		21-RECEB	0156	565,00	0,00
23/12/2025	RTRF		21-RECEB	0028	565,00	0,00
23/12/2025	RTRF		21-RECEB	0140	565,00	0,00
23/12/2025	RTRF		21-RECEB	0155	565,00	0,00
23/12/2025	RTRF		21-RECEB	0246	565,00	0,00
23/12/2025	RTRF		21-RECEB	0221	565,00	0,00
23/12/2025	RTRF		21-RECEB	0005	565,00	0,00
23/12/2025	RTRF		21-RECEB	0153	565,00	0,00
23/12/2025	RTRF		21-RECEB	0066	565,00	0,00
23/12/2025	RTRF		21-RECEB	4059	24 600,00	0,00
26/12/2025	PTRF		22-FRD	3167	0,00	1 733,42
29/12/2025	PTRF		22-FRD	4633	0,00	269,95
30/12/2025	RTRF		21-RECEB	0293	565,00	0,00
30/12/2025	RTRF		21-RECEB	0018	6 315,46	0,00
30/12/2025	RTRF		21-RECEB	0150	565,00	0,00
30/12/2025	RTRF		21-RECEB	0016	565,00	0,00
30/12/2025	RTRF		21-RECEB	0009	565,00	0,00
30/12/2025	RTRF		21-RECEB	0274	565,00	0,00
30/12/2025	RTRF		21-RECEB	0073	565,00	0,00
30/12/2025	RTRF		21-RECEB	0134	565,00	0,00
30/12/2025	RTRF		RECEBIMENTOS	0121	565,00	0,00
30/12/2025	RTRF		21-RECEB	0199	565,00	0,00
30/12/2025	RTRF		21-RECEB	0225	565,00	0,00
30/12/2025	RTRF		21-RECEB	0085	565,00	0,00
30/12/2025	RTRF		21-RECEB	0012	565,00	0,00
30/12/2025	RTRF		RECEBIMENTOS	0048	565,00	0,00
30/12/2025	RTRF		21-RECEB	0213	565,00	0,00
30/12/2025	RTRF		21-RECEB	0102	565,00	0,00
30/12/2025	RTRF		21-RECEB	0112	565,00	0,00
30/12/2025	RTRF		21-RECEB	0138	565,00	0,00
30/12/2025	RTRF		21-RECEB	0126	565,00	0,00
30/12/2025	RTRF		21-RECEB	0039	7 647,15	0,00
30/12/2025	RTRF		21-RECEB	0283	565,00	0,00
30/12/2025	RTRF		21-RECEB	0130	565,00	0,00
30/12/2025	RTRF		21-RECEB	0156	7 082,15	0,00
30/12/2025	RTRF		21-RECEB	0328	565,00	0,00

Reconciliação bancária - 1201

Data de reconciliação: 2025-12-31	Saldo do Extrato: 208 281,82	Saldo Contabilístico: 208 275,82
Saldo não reconciliado: 0,00	Movimentos de diferença: 0,00	Balanceamento: -6,00
Observação: dezembro2025		

Dt. Mov.	Documento	Movimento	Rubrica	Entidade	Débito	Crédito
30/12/2025	RTRF		21-RECEB	0011	565,00	0,00
30/12/2025	RTRF		21-RECEB	0275	565,00	0,00
30/12/2025	PTRF		2682-OCRED	3727	0,00	2 300,00
31/12/2025	RTRF		21-RECEB	0094	565,00	0,00
31/12/2025	RTRF		21-RECEB	0019	565,00	0,00
31/12/2025	RTRF		21-RECEB	0302	565,00	0,00
31/12/2025	RTRF		21-RECEB	0252	565,00	0,00
31/12/2025	RTRF		21-RECEB	0343	565,00	0,00
31/12/2025	PTRF		22-FRD	2476	0,00	217,29
				Total	799 503,46	781 755,99
				Total Geral	799 503,46	781 755,99

Reconciliação bancária - 1204

Data de reconciliação: 2025-12-31	Saldo do Extrato: 57 592,89	Saldo Contabilístico: 57 592,89
Saldo não reconciliado: 0,00	Movimentos de diferença: 0,00	Balanceamento: 0,00
Observação: Dezembro		

Dt. Mov.	Documento	Movimento	Rubrica	Entidade	Débito	Crédito
Movimentos reconciliados						
03/12/2025	PTRF		22-FRD	3155	0,00	1 902,08
04/12/2025	RTRF		21-RECEB	0078	565,00	0,00
04/12/2025	RTRF		21-RECEB	0266	565,00	0,00
05/12/2025	RTRF		21-RECEB	0307	565,00	0,00
11/12/2025	RTRF		21-RECEB	0266	19 319,40	0,00
11/12/2025	RTRF		21-RECEB	0224	7 082,15	0,00
11/12/2025	RTRF		21-RECEB	0031	565,00	0,00
15/12/2025	RTRF		21-RECEB	0077	565,00	0,00
15/12/2025	RTRF		21-RECEB	0004	565,00	0,00
23/12/2025	RTRF		21-RECEB	0198	565,00	0,00
23/12/2025	RTRF		21-RECEB	0131	565,00	0,00
31/12/2025	RTRF		21-RECEB	0181	565,00	0,00
31/12/2025	RTRF		21-RECEB	0081	565,00	0,00
31/12/2025	RTRF		21-RECEB	0128	565,00	0,00
31/12/2025	RTRF		21-RECEB	0081	5 750,46	0,00
31/12/2025	RTRF		21-RECEB	0050	565,00	0,00
Total					38 932,01	1 902,08
Total Geral					38 932,01	1 902,08

Reconciliação bancária - 1208

Data de reconciliação: 2025-12-31

Saldo do Extrato: 316 055,98

Saldo Contabilístico: 316 055,98

Saldo não reconciliado: 0,00

Movimentos de diferença: 0,00

Balanceamento: 0,00

Observação: dezembro

Dt. Mov.	Documento	Movimento	Rubrica	Entidade	Débito	Crédito
Movimentos reconciliados						
05/12/2025	PTRF		26-VENCIMENTOS	4693	0,00	658,62
05/12/2025	RTRF		21-RECEB	0177	7 082,15	0,00
05/12/2025	RTRF		21-RECEB	0092	565,00	0,00
06/12/2025	PTRF			4687	0,00	8,00
09/12/2025	PTRF		22-FRD	2405	0,00	65,00
09/12/2025	PTRF		22-FRD	3068	0,00	234,88
09/12/2025	PTRF		22-FRD	2605	0,00	6 041,10
09/12/2025	PTRF		22-FRD	2046	0,00	747,04
09/12/2025	PTRF		22-FRD	2862	0,00	1 746,60
09/12/2025	PTRF		22-FRD	3229	0,00	350,55
09/12/2025	PTRF		22-FRD	2049	0,00	318,00
09/12/2025	PTRF		22-FRD	2547	0,00	1 051,65
09/12/2025	PTRF		22-FRD	3242	0,00	3 997,50
09/12/2025	PTRF		22-FRD	1006	0,00	751,10
09/12/2025	PTRF		22-FRD	2785	0,00	767,27
09/12/2025	PTRF		22-FRD	2217	0,00	519,36
09/12/2025	PTRF		22-FRD	3127	0,00	1 070,10
09/12/2025	PTRF		22-FRD	2695	0,00	342,00
09/12/2025	PTRF		22-FRD	3043	0,00	184,50
09/12/2025	RTRF		21-RECEB	0098	565,00	0,00
09/12/2025	RTRF		21-RECEB	0101	565,00	0,00
09/12/2025	RTRF		21-RECEB	0187	565,00	0,00
10/12/2025	TRF				775 000,00	0,00
10/12/2025	DVD			1008	0,00	417,68
10/12/2025	DVD			1008	0,00	5 000,00
10/12/2025	PTRF		24-ADSE	2453	0,00	75,18
11/12/2025	RTRF			0017	565,00	0,00
11/12/2025	TRF				0,00	500 000,00
11/12/2025	RTRF		21-RECEB	0230	565,00	0,00
12/12/2025	RTRF		RECEBIMENTOS	4148	15 375,00	0,00
12/12/2025	PTRF		24-IRS-R	2424	0,00	38,31
12/12/2025	PTRF		24-S.SOCIAL	2451	0,00	45 837,84
12/12/2025	PTRF		24-IRS	2421	0,00	29 026,88
12/12/2025	PTRF		24-CGA	2452	0,00	967,43
15/12/2025	DEP			0086	565,00	0,00
15/12/2025	RTRF		RECEBIMENTOS	0345	565,00	0,00
15/12/2025	RTRF		21-RECEB	0143	565,00	0,00
15/12/2025	RTRF		21-RECEB	0053	565,00	0,00
16/12/2025	PTRF		22-FRD	3284	0,00	114,93
16/12/2025	RTRF		21-RECEB	0200	565,00	0,00
18/12/2025	PTRF		22-FRD	2993	0,00	4 338,10
30/12/2025	PTRF			3089	0,00	263,50
31/12/2025	PTRF		26-VENCIMENTOS	0050	0,00	1 092,27
31/12/2025	PTRF		26-VENCIMENTOS	0012	0,00	2 443,22
31/12/2025	PTRF		26-VENCIMENTOS	0007	0,00	1 016,52
31/12/2025	PTRF		26-VENCIMENTOS	0013	0,00	2 290,98
31/12/2025	PTRF		26-VENCIMENTOS	0060	0,00	1 875,48
31/12/2025	PTRF		26-VENCIMENTOS	0055	0,00	1 501,02
31/12/2025	PTRF		26-VENCIMENTOS	0053	0,00	2 128,28

Reconciliação bancária - 1208

Data de reconciliação: 2025-12-31

Saldo do Extrato: 316 055,98

Saldo Contabilístico: 316 055,98

Saldo não reconciliado: 0,00

Movimentos de diferença: 0,00

Balanceamento: 0,00

Observação: dezembro

Dt. Mov.	Documento	Movimento	Rubrica	Entidade	Débito	Crédito
31/12/2025	PTRF		26-VENCIMENTOS	0017	0,00	1 345,65
31/12/2025	PTRF		26-VENCIMENTOS	0052	0,00	5 072,39
31/12/2025	PTRF		26-VENCIMENTOS	0023	0,00	2 654,39
31/12/2025	PTRF		26-VENCIMENTOS	0020	0,00	1 431,28
31/12/2025	PTRF		26-VENCIMENTOS	0029	0,00	1 125,04
31/12/2025	PTRF		26-VENCIMENTOS	0043	0,00	3 245,16
31/12/2025	PTRF		26-VENCIMENTOS	0005	0,00	1 541,57
31/12/2025	PTRF		26-VENCIMENTOS	0044	0,00	1 943,02
31/12/2025	PTRF		26-VENCIMENTOS	0002	0,00	1 699,88
31/12/2025	PTRF		26-VENCIMENTOS	0021	0,00	870,00
31/12/2025	PTRF		26-VENCIMENTOS	0054	0,00	2 311,98
31/12/2025	PTRF		26-VENCIMENTOS	0059	0,00	1 591,97
31/12/2025	PTRF		26-VENCIMENTOS	0058	0,00	789,06
31/12/2025	PTRF		26-VENCIMENTOS	0028	0,00	2 508,07
31/12/2025	PTRF		26-VENCIMENTOS	0045	0,00	2 010,90
31/12/2025	PTRF		26-VENCIMENTOS	0051	0,00	2 078,65
31/12/2025	PTRF		26-VENCIMENTOS	0037	0,00	2 194,91
31/12/2025	PTRF		26-VENCIMENTOS	0022	0,00	1 863,40
31/12/2025	PTRF		26-VENCIMENTOS	0056	0,00	2 250,73
31/12/2025	PTRF		26-VENCIMENTOS	0047	0,00	1 613,76
31/12/2025	PTRF		26-VENCIMENTOS	0038	0,00	2 002,66
Total					803 672,15	659 425,36
Total Geral					803 672,15	659 425,36

Reconciliação bancária - 1211

Data de reconciliação: 2025-12-31

Saldo do Extrato: 24 816,19

Saldo Contabilístico: 24 816,19

Saldo não reconciliado: 0,00

Movimentos de diferença: 0,00

Balanceamento: 0,00

Observação: DEZEMBRO2025

Dt. Mov.	Documento	Movimento	Rubrica	Entidade	Débito	Crédito
Movimentos reconciliados						
05/12/2025	RTRF		21-RECEB	0059	565,00	0,00
15/12/2025	RTRF		21-RECEB	0136	565,00	0,00
23/12/2025	RTRF		21-RECEB	0144	565,00	0,00
23/12/2025	RTRF		21-RECEB	0219	565,00	0,00
23/12/2025	RTRF		21-RECEB	0062	565,00	0,00
23/12/2025	RTRF		21-RECEB	0333	565,00	0,00
23/12/2025	RTRF		21-RECEB	0118	565,00	0,00
23/12/2025	RTRF		21-RECEB	0289	565,00	0,00
30/12/2025	RTRF		21-RECEB	0091	565,00	0,00
Total					5 085,00	0,00
Total Geral					5 085,00	0,00

Reconciliação bancária - 1213

Data de reconciliação: 2018-1-31

Saldo do Extrato: 5 345,37

Saldo Contabilístico: 5 345,37

Saldo não reconciliado: 0,00

Movimentos de diferença: 0,00

Balanceamento: 0,00

Observação: Janeiro 2018

Dt. Mov.	Documento	Movimento	Rubrica	Entidade	Débito	Crédito
Movimentos reconciliados						
25/01/2018	TRF				0,00	15 000,00
				Total	0,00	15 000,00
				Total Geral	0,00	15 000,00

Reconciliação bancária - 1215

Data de reconciliação: 2025-12-31	Saldo do Extrato: 124.435,00	Saldo Contabilístico: 124.435,00
Saldo não reconciliado: 0,00	Movimentos de diferença: 0,00	Balanceamento: 0,00
Observação: DEZEMBRO 2025		

Dt. Mov.	Documento	Movimento	Rubrica	Entidade	Débito	Crédito
Movimentos reconciliados						
04/10/2025	PTRF			4687	0,00	10,00
24/10/2025	RTRF		26-RECEB	4704	3.465,00	0,00
09/11/2025	PTRF			4687	0,00	10,00
06/12/2025	PTRF			4687	0,00	10,00
				Total	3.465,00	30,00
				Total Geral	3.465,00	30,00



ASSOCIAÇÃO NACIONAL
MUNICÍPIOS
PORTUGUESES

AV. MARROCO E SOUSA, 52
3004-511 COIMBRA
TEL: 239 404 434
FAX: 239 701 760 / 862
E-MAIL: ANMP@ANMP.PT
PESSOA COLECTIVA DE
UTILIDADE PÚBLICA
D. R. 1ª SÉRIE Nº 276 DE 30.11.85
NIF: 501 627 413

RESUMO DOS MAPAS DE RECONCILIAÇÃO BANCÁRIA			
D. PRAZO			
CONTA	CONTA BANCÁRIA	SALDO CONTABILÍSTICO	DATA
13212	CGD	800 000,00 €	31/12/25
13213	CGD	500 000,00 €	
TOTAL SALDOS DO RAZAO		1 300 000,00 €	
CHEQUES EM TRANSITO		- €	
TOTAL SALDOS BANCÁRIOS		1 300 000,00 €	

Coimbra, 31 de Dezembro de 2025

O Secretário Geral

O Técnico de Contas

Balancete Geral (Período [Dezembro - Dezembro] e Acumulado) - 2025

Data Contab. : 31-12-2025

Lançamento: <TODOS>

Valores em EUR

Conta	Descrição	Dezembro - Dezembro			Acumulado		
		Mov. Débito	Mov. Crédito	Saldo	Mov. Débito	Mov. Crédito	Saldo
13	OUTROS DEPÓSITOS BANCÁF	500 000,00	500 000,00	0,00	6 500 000,00	5 200 000,00	1 300 000,00 D
13204	CGD - 117	0,00	0,00	0,00	400 000,00	400 000,00	0,00
13205	CGD - 141652430620-29832€	0,00	0,00	0,00	1 600 000,00	1 600 000,00	0,00
13206	CGD 141652620 N°30686163	0,00	0,00	0,00	250 000,00	250 000,00	0,00
13207	CGD - 118	0,00	0,00	0,00	800 000,00	800 000,00	0,00
13208	BPI - 448-004	0,00	0,00	0,00	350 000,00	350 000,00	0,00
13209	BPI - 448-005	0,00	0,00	0,00	500 000,00	500 000,00	0,00
13210	CGD - 121	0,00	0,00	0,00	800 000,00	800 000,00	0,00
13211	BPI 448-006	0,00	500 000,00	500 000,00 C	500 000,00	500 000,00	0,00
13212	CGD 122	0,00	0,00	0,00	800 000,00	0,00	800 000,00 D
13213	CGD - 123	500 000,00	0,00	500 000,00 D	500 000,00	0,00	500 000,00 D
	Soma Líquida	500 000,00	500 000,00	0,00	6 500 000,00	5 200 000,00	1 300 000,00 D

Reconciliação bancária - 13212

Data de reconciliação: 2025-12-31	Saldo do Extrato: 800 000,00	Saldo Contabilístico: 800 000,00
Saldo não reconciliado: 0,00	Movimentos de diferença: 0,00	Balanceamento: 0,00

Observação:

Dt. Mov.	Documento	Movimento	Rubrica	Entidade	Débito	Crédito
Movimentos reconciliados						
11/11/2025	TRF				800 000,00	0,00
				Total	800 000,00	0,00
				Total Geral	800 000,00	0,00

Reconciliação bancária - 13213

Data de reconciliação: 2025-12-31

Saldo do Extrato: 500 000,00

Saldo Contabilístico: 500 000,00

Saldo não reconciliado: 0,00

Movimentos de diferença: 0,00

Balanceamento: 0,00

Observação: DEZEMBRO 2025

Dt. Mov.	Documento	Movimento	Rubrica	Entidade	Débito	Crédito
Movimentos reconciliados						
11/12/2025	TRF				500 000,00	0,00
				Total	500 000,00	0,00
				Total Geral	500 000,00	0,00



ASSOCIAÇÃO NACIONAL
MUNICÍPIOS
PORTUGUESES

AV. MARAÑO E SOUSA, 52
3004-511 COIMBRA
TEL: 239 404 434
FAX: 239 701 760 / 862
E-MAIL: ANMP@ANMP.PT
PESSOA COLECTIVA DE
UTILIDADE PÚBLICA
D. R. 1ª SÉRIE Nº 276 DE 30.11.85
NIF: 501 627 413

RESUMO DOS MAPAS DE RECONCILIAÇÃO BANCÁRIA CARTÕES DE CRÉDITO			
CONTA	CARTÃO DE CRÉDITO	SALDO CONTABILÍSTICO	DATA
251113727	4400000003112	- 310,00 €	31/12/25
TOTAL SALDOS DO RAZAO		- 310,00 €	
TOTAL SALDOS BANCÁRIOS		- 310,00 €	

Coimbra, 31 de Dezembro de 2025

O Secretário Geral

O Técnico de Contas

Balancete Geral (Período [Dezembro - Dezembro] e Acumulado) - 2025

Data Contab. : 31-12-2025

Lançamento: <TODOS>

Valores em EUR

Conta	Descrição	Dezembro - Dezembro			Acumulado		
		Mov. Débito	Mov. Crédito	Saldo	Mov. Débito	Mov. Crédito	Saldo
251113727	BPI Corporate - 4400000003:	2 300,00	0,00	2 300,00 D	3 608,40	3 918,40	310,00 C
	Soma Líquida	2 300,00	0,00	2 300,00 D	3 608,40	3 918,40	310,00 C

A N M P
AVENIDA MARNOCO E SOUSA N 52
COIMBRA
3004-511 COIMBRA

Lisboa, 25 de Fevereiro de 2026

Vossa Referência:

OFI 00110-PBR

Vossa Comunicação de:

12-02-2026

Nossa Referência:

202603841/2026

Certidão(ões)
Informação à data de 31-12-2025

Exmo.(s) Sr.(s),

Vimos pela presente enviar a V. Exa.(s) a informação solicitada.

Apresentamos os nossos melhores cumprimentos,



João Carlos Grova
Diretor de Área
Direção de Operações



Sara Susana Ideias
Coordenadora
Direção de Operações

A N M P
AVENIDA MARNOCO E SOUSA N 52
COIMBRA
3004-511 COIMBRA

NUC: 1542130

Contribuinte: 501627413

Posição em: 31-12-2025

Certidão

O Banco BPI, S.A., certifica para os devidos efeitos que nas contas abaixo mencionadas e em nome de A N M P apresentava à data de 31-12-2025, o seguinte saldo:

Disponibilidades

DEPOSITOS A ORDEM-PORTUGAL

<u>Nº Operação</u>	<u>Produto</u>	<u>Vencimento</u>	<u>Taxa</u>	<u>Saldo</u>	<u>Incumprimento</u>
1542130001001	DEP. ORDEM SECTOR PUBLICO		0,00000%	208.281,82 EUR	0,00 EUR
1542130001004	DEP. ORDEM SECTOR PUBLICO		0,00000%	57.592,89 EUR	0,00 EUR
1542130001011	DEP. ORDEM SECTOR PUBLICO		0,00000%	24.816,19 EUR	0,00 EUR
1542130001013	DEP. ORDEM SECTOR PUBLICO		0,00000%	5.345,37 EUR	0,00 EUR

Responsabilidades

CARTOES CREDITO - EMPRESA

<u>Nº Operação</u>	<u>Produto</u>	<u>Vencimento</u>	<u>Taxa</u>	<u>Saldo</u>	<u>Incumprimento</u>
9020000005495 00	BPI BUSINESS (CREDITO PURO)		16,00000%	-310,00 EUR	0,00 EUR

A N M P
AVENIDA MARNOCO E SOUSA N 52
COIMBRA
3004-511 COIMBRA

NUC: 1542130

Contribuinte: 501627413

Posição em: 31-12-2025

Certidão

O Banco BPI, S.A., certifica para os devidos efeitos que nas contas abaixo mencionadas e em nome de A N M P, no período de 2025-01 a 2025-12, foram creditados juros no valor de 5.487,50 € :

<u>N. Operacao</u>	<u>Imposto</u>
001542130448003	0,00 €
001542130448004	-647,50 €
001542130448005	-450,00 €

A N M P
AVENIDA MARNOCO E SOUSA N 52
COIMBRA
3004-511 COIMBRA

NUC: 1542130

Contribuinte: 501627413

Posição em: 31-12-2025

Data	Juro (Iliquido)	Juro (Isento)	Juro (Sujeito)	IRS/IRC
Janeiro 2025	0,00 EUR	0,00 EUR	0,00 EUR	0,00 EUR
Fevereiro 2025	0,00 EUR	0,00 EUR	0,00 EUR	0,00 EUR
Março 2025	0,00 EUR	0,00 EUR	0,00 EUR	0,00 EUR
Abril 2025	0,00 EUR	0,00 EUR	0,00 EUR	0,00 EUR
Mai 2025	0,00 EUR	0,00 EUR	0,00 EUR	0,00 EUR
Junho 2025	0,00 EUR	0,00 EUR	0,00 EUR	0,00 EUR
Julho 2025	0,00 EUR	0,00 EUR	0,00 EUR	0,00 EUR
Agosto 2025	0,00 EUR	0,00 EUR	0,00 EUR	0,00 EUR
Setembro 2025	0,00 EUR	0,00 EUR	0,00 EUR	0,00 EUR
Outubro 2025	0,00 EUR	0,00 EUR	0,00 EUR	0,00 EUR
Novembro 2025	0,00 EUR	0,00 EUR	0,00 EUR	0,00 EUR
Dezembro 2025	0,00 EUR	0,00 EUR	0,00 EUR	0,00 EUR
Total	0,00 EUR	0,00 EUR	0,00 EUR	0,00 EUR

Data	Juro (Iliquido)	Juro (Isento)	Juro (Sujeito)	IRS/IRC
Janeiro 2025	0,00 EUR	0,00 EUR	0,00 EUR	0,00 EUR
Fevereiro 2025	0,00 EUR	0,00 EUR	0,00 EUR	0,00 EUR
Março 2025	0,00 EUR	0,00 EUR	0,00 EUR	0,00 EUR
Abril 2025	0,00 EUR	0,00 EUR	0,00 EUR	0,00 EUR
Mai 2025	0,00 EUR	0,00 EUR	0,00 EUR	0,00 EUR
Junho 2025	0,00 EUR	0,00 EUR	0,00 EUR	0,00 EUR
Julho 2025	0,00 EUR	0,00 EUR	0,00 EUR	0,00 EUR
Agosto 2025	0,00 EUR	0,00 EUR	0,00 EUR	0,00 EUR
Setembro 2025	3.237,50 EUR	0,00 EUR	3.237,50 EUR	-647,50 EUR
Outubro 2025	0,00 EUR	0,00 EUR	0,00 EUR	0,00 EUR
Novembro 2025	0,00 EUR	0,00 EUR	0,00 EUR	0,00 EUR
Dezembro 2025	0,00 EUR	0,00 EUR	0,00 EUR	0,00 EUR
Total	3.237,50 EUR	0,00 EUR	3.237,50 EUR	-647,50 EUR

Data	Juro (Iliquido)	Juro (Isento)	Juro (Sujeito)	IRS/IRC
Janeiro 2025	0,00 EUR	0,00 EUR	0,00 EUR	0,00 EUR
Fevereiro 2025	0,00 EUR	0,00 EUR	0,00 EUR	0,00 EUR
Março 2025	0,00 EUR	0,00 EUR	0,00 EUR	0,00 EUR
Abril 2025	0,00 EUR	0,00 EUR	0,00 EUR	0,00 EUR
Mai 2025	0,00 EUR	0,00 EUR	0,00 EUR	0,00 EUR
Junho 2025	0,00 EUR	0,00 EUR	0,00 EUR	0,00 EUR
Julho 2025	0,00 EUR	0,00 EUR	0,00 EUR	0,00 EUR
Agosto 2025	2.250,00 EUR	0,00 EUR	2.250,00 EUR	-450,00 EUR
Setembro 2025	0,00 EUR	0,00 EUR	0,00 EUR	0,00 EUR
Outubro 2025	0,00 EUR	0,00 EUR	0,00 EUR	0,00 EUR
Novembro 2025	0,00 EUR	0,00 EUR	0,00 EUR	0,00 EUR
Dezembro 2025	0,00 EUR	0,00 EUR	0,00 EUR	0,00 EUR
Total	2.250,00 EUR	0,00 EUR	2.250,00 EUR	-450,00 EUR



----- CERTIDÃO DE SALDO -----

Certifica-se que o saldo da conta de depósito à ordem nº 0255141652431, em nome de ASSOCIACAO N MUNICIPIOS PORTUGUESES era em 31 de Dezembro de 2025 de 316.055,98 EUR.

Foram pagos juros em 2025, na importância de 0,00 EUR aos quais foi deduzido IRC no valor de 0,00 EUR.

02-03-2026

Declaração Processada por Computador



----- CERTIDÃO DE SALDO -----

Certifica-se que o saldo da conta de depósito à ordem nº 0255697431830, em nome de ASSOCIACAO N MUNICIPIOS PORTUGUESES era em 31 de Dezembro de 2025 de 124.435,00 EUR.

Foram pagos juros em 2025, na importância de 0,00 EUR aos quais foi deduzido IRC no valor de 0,00 EUR.

02-03-2026

Declaração Processada por Computador



----- CERTIDÃO DE SALDO -----

Certifica-se que o saldo da conta de depósito a prazo nº 0255141652620, em nome de ASSOCIACAO N MUNICIPIOS PORTUGUESES era em 31 de Dezembro de 2025 de 1.300.000,00 EUR.

02-03-2026

Declaração Processada por Computador

PARECER DO

CONSELHO FISCAL SOBRE O RELATÓRIO E CONTAS DE 2025

O Conselho Fiscal da Associação Nacional de Municípios Portugueses (ANMP), reunido do dia 12 de março de 2026, pelas 12 horas, por meios telemáticos, fazendo uso da sua competência que lhe é atribuída pela alínea b) do artigo 20º dos Estatutos, apreciou o Relatório e Conta de 2025.

As rubricas constantes do referido relatório de contas foram detalhadamente analisadas e, nesse âmbito, foi igualmente examinada a evolução dos principais agregados de receita e despesa bem como outros elementos informativos relevantes para a apreciação da situação financeira e patrimonial desta Associação.

Da análise dos mesmos ressalta uma preocupação por parte do Conselho Diretivo da ANMP em prosseguir os fins de defesa, afirmação, unidade e dignificação do Poder Local, para os quais foi criada esta Associação aliada a um empenho na utilização dos recursos financeiros próprios de forma eficiente e racional, assegurada por uma gestão pautada pelo rigor e pela transparência.

Por seu turno, os documentos em análise permitem constatar uma coerente afetação de recursos em quadro que possibilitou, no ano de 2025, alcançar um resultado operacional positivo de 175 261,61€, que após resultado de financiamento positivo no valor de 18 883,80€ contribuiu para o apuramento do resultado líquido do exercício positivo de 194 145,41€.

Nestes termos, e constatados os cuidados colocados na gestão da ANMP, o Conselho Fiscal emite parecer favorável ao Relatório e Contas de 2025.

Coimbra, 12 de março de 2026

O Presidente do Conselho Fiscal

Vitor Marques

[Assinatura
Qualificada]
Vitor Manuel
Calisto Marques

Assinado de forma digital por [Assinatura Qualificada] Vitor Manuel Calisto Marques
DN: c=PT, o=MUNICÍPIO DE CALDAS DA RAINHA, 2.5.4.97=VATPT-501222634, ou=Certificado para pessoa singular - Assinatura Qualificada, title=Presidente da Câmara Municipal com poderes para vincular individualmente a entidade - Informação confirmada pela Entidade de Certificação apenas na data de emissão e que não foi confirmada posteriormente a essa data, sn=Calisto Marques, givenName=Vitor Manuel, serialNumber=IDCPT-07009848, cn=[Assinatura Qualificada] Vitor Manuel Calisto Marques
Dados: 2026.03.13 14:36:21 Z